



Fundusze Europejskie

STAN WDRAŻANIA PROGRAMU REGIONALNEGO FUNDUSZE EUROPEJSKIE DLA ŁÓDZKIEGO 2021-2027



Fundusze
Europejskie



Rzeczpospolita
Polska

Dofinansowane przez
Unię Europejską

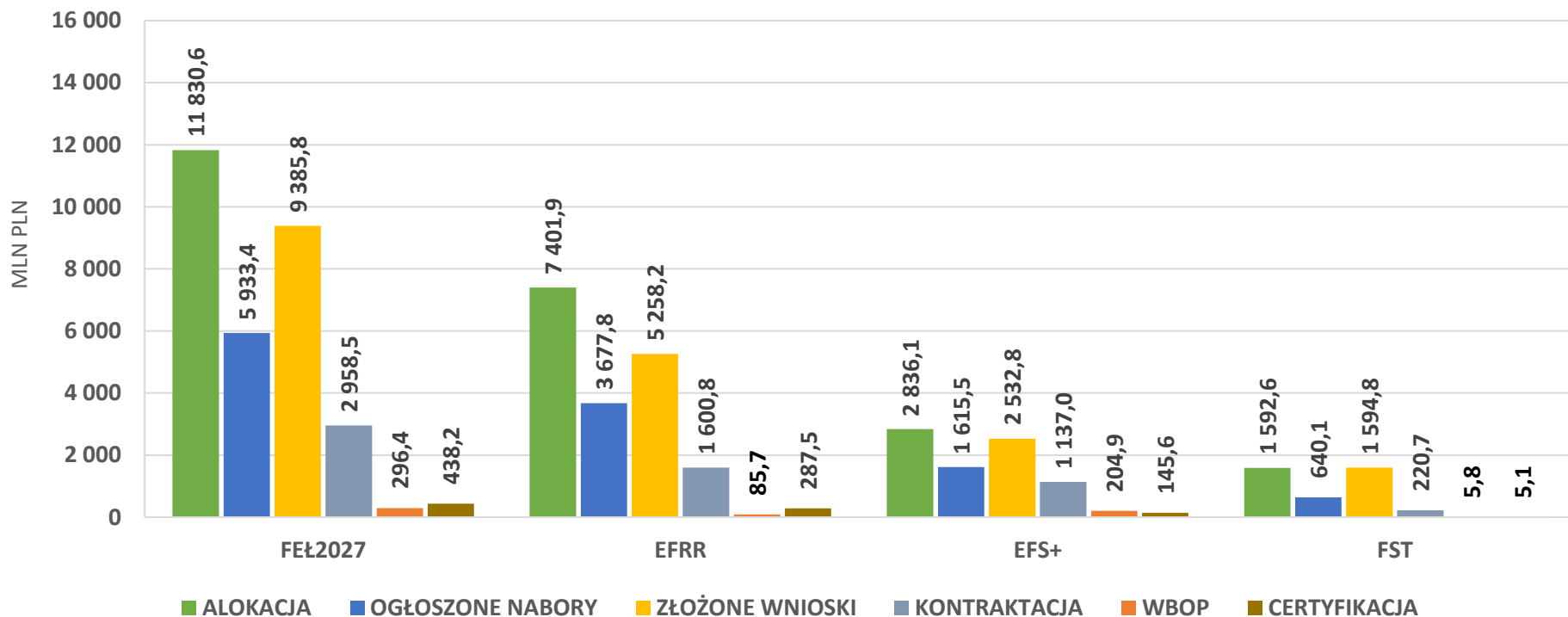


województwo
łódzkie

WYJAŚNIENIA METODOLOGICZNE

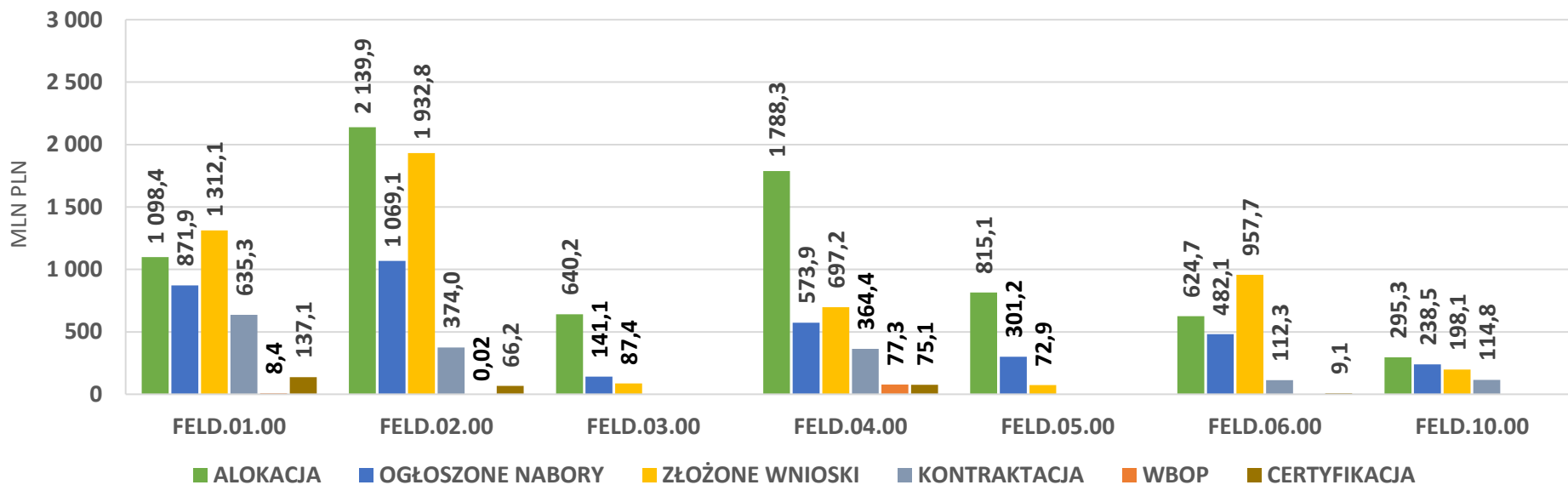
- NA PODSTAWIE DANYCH Z CST2021 ORAZ DANYCH MONITORINGOWYCH **WG STANU NA DZIEŃ 30 LISTOPADA 2024 R.**
- ALOKACJA Z SZOP FEŁ2027 OBOWIĄZUJĄCEGO **NA DZIEŃ 30 LISTOPADA 2024 R.**
- PRZELICZENIE ALOKACJI NA PLN PO **KURSIE 1€ = 4,3100 PLN** WG EBC Z DNIA 28 LISTOPADA 2024 R.
- DANE ZOSTAŁY ZAOKRĄGLONE DO JEDNEGO MIEJSCA PO PRZECINKU.
- DANE W ZAKRESIE **ZINTEGROWANYCH INWESTYCJI TERYTORIALNYCH (ZIT)** PRZEDSTAWIONO NA OSOBNYCH SLAJDACH (POSTĘP FINANSOWY W PODZIALE NA DZIAŁANIA PRZEDSTAWIONO JEDYNIEM W ODNIESIENIU DO ZIT ŁÓDZKI OBSZAR METROPOLITALNY).
- DANE W ZAKRESIE DZIAŁAŃ DOTYCZĄCYCH **INSTRUMENTÓW FINANSOWYCH (IF)** PRZEDSTAWIONO NA OSOBNYM SLAJDZIE.

POSTĘP FINANSOWY FEŁ2027



	OGŁOSZONE NABORY			ZŁOŻONE WNIOSKI			KONTRAKTACJA			WBOP		CERTYFIKACJA	
	LICZBA NABORÓW	WKŁAD UE [MLN PLN]	% ALOKACJI	LICZBA WNIOSKÓW	SZACOWANY WKŁAD UE [MLN PLN]	% ALOKACJI	LICZBA UMÓW	WKŁAD UE [MLN PLN]	% ALOKACJI	WKŁAD UE [MLN PLN]	% ALOKACJI	WKŁAD UE [MLN PLN]	% ALOKACJI
FEŁ2027	132	5 933,4	50,2%	3 297	9 385,8	79,3%	524	2 958,5	25,0%	296,4	2,5%	438,2	3,7%
EFRR	69	3 677,8	49,7%	1 587	5 258,2	71,0%	151	1 600,8	21,6%	85,7	1,2%	287,5	3,9%
EFS+	46	1 615,5	57,0%	1 350	2 532,8	89,3%	338	1 137,0	40,1%	204,9	7,2%	145,6	5,1%
FST	17	640,1	40,2%	360	1 594,8	100,1%	35	220,7	13,9%	5,8	0,4%	5,1	0,3%

POSTĘP FINANSOWY FEŁ2027 - EFRR

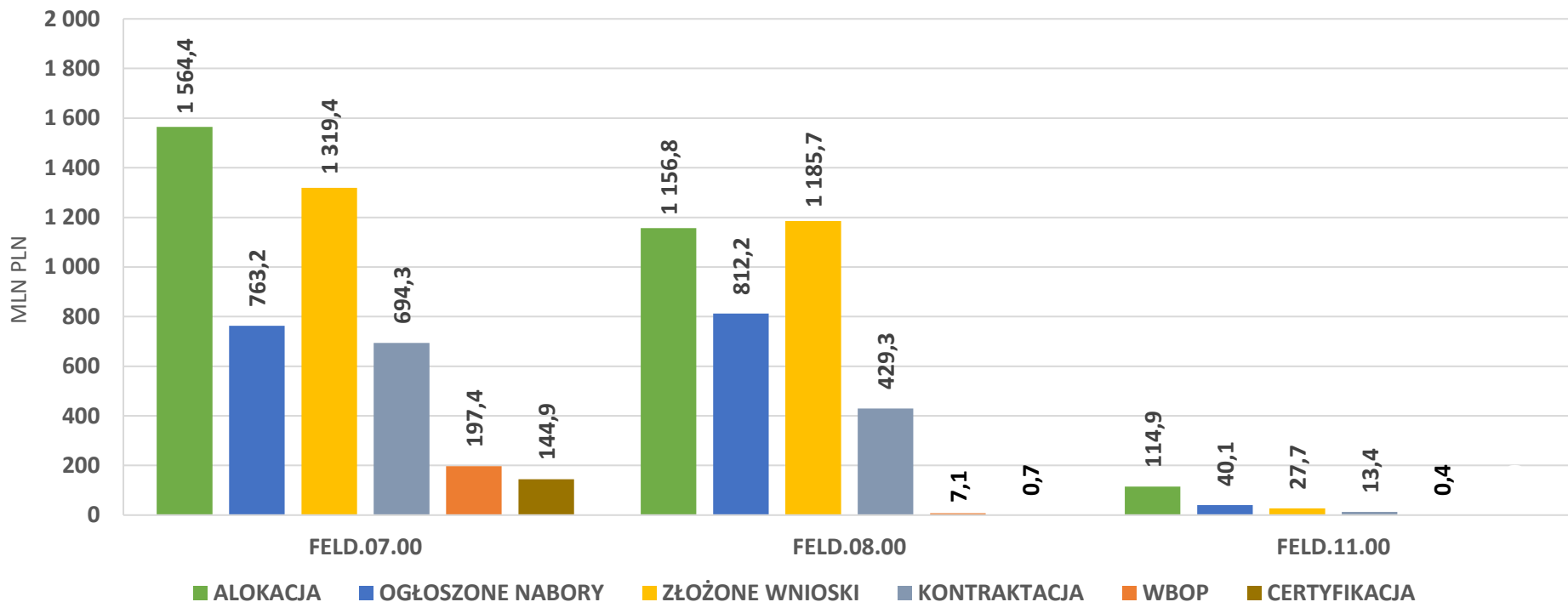


KOD OSI	OGŁOSZONE NABORY			ZŁOŻONE WNIOSKI			KONTRAKTACJA			WBOP		CERTYFIKACJA	
	LICZBA NABORÓW	WKŁAD UE [MLN PLN]	% ALOKACJI	LICZBA WNIOSKÓW	SZACOWANY WKŁAD UE [MLN PLN]	% ALOKACJI	LICZBA UMÓW	WKŁAD UE [MLN PLN]	% ALOKACJI	WKŁAD UE [MLN PLN]	% ALOKACJI	WKŁAD UE [MLN PLN]	% ALOKACJI
FELD.01.00	14	871,9	79,4%	866	1 312,1	119,5%	85	635,3	57,8%	8,4	0,8%	137,1	12,5%
FELD.02.00	20	1 069,1	50,0%	530	1 932,8	90,3%	45	374,0	17,5%	0,02	0,001%	66,2	3,1%
FELD.03.00	3	141,1	22,0%	1	87,4	13,7%	-	-	-	-	-	-	-
FELD.04.00	15	573,9	32,1%	58	697,2	39,0%	16	364,4	20,4%	77,3	4,3%	75,1	4,2%
FELD.05.00	5	301,2	37,0%	2	72,9	8,9%	-	-	-	-	-	-	-
FELD.06.00	9	482,1	77,2%	127	957,7	153,3%	3	112,3	18,0%	-	-	9,1	1,5%
FELD.10.00	3	238,5	80,8%	3	198,1	67,1%	2	114,8	38,9%	-	-	-	-

FELD.01.00 – FUNDUSZE EUROPEJSKIE DLA INNOWACYJNEGO ŁÓDZKIEGO
 FELD.02.00 – FUNDUSZE EUROPEJSKIE DLA ZIELONEGO ŁÓDZKIEGO
 FELD.03.00 – FUNDUSZE EUROPEJSKIE DLA MOBILNEGO ŁÓDZKIEGO
 FELD.04.00 – FUNDUSZE EUROPEJSKIE DLA LEPIEJ POŁĄCZONEGO ŁÓDZKIEGO

FELD.05.00 – FUNDUSZE EUROPEJSKIE DLA ROZWOJU LOKALNEGO W ŁÓDZKIEM
 FELD.06.00 – FUNDUSZE EUROPEJSKIE DLA ŁÓDZKIEGO PRZYJAZNEGO MIESZKAŃCOM
 FELD.10.00 – POMOC TECHNICZNA EFRR

POSTĘP FINANSOWY FEŁ2027 – EFS+



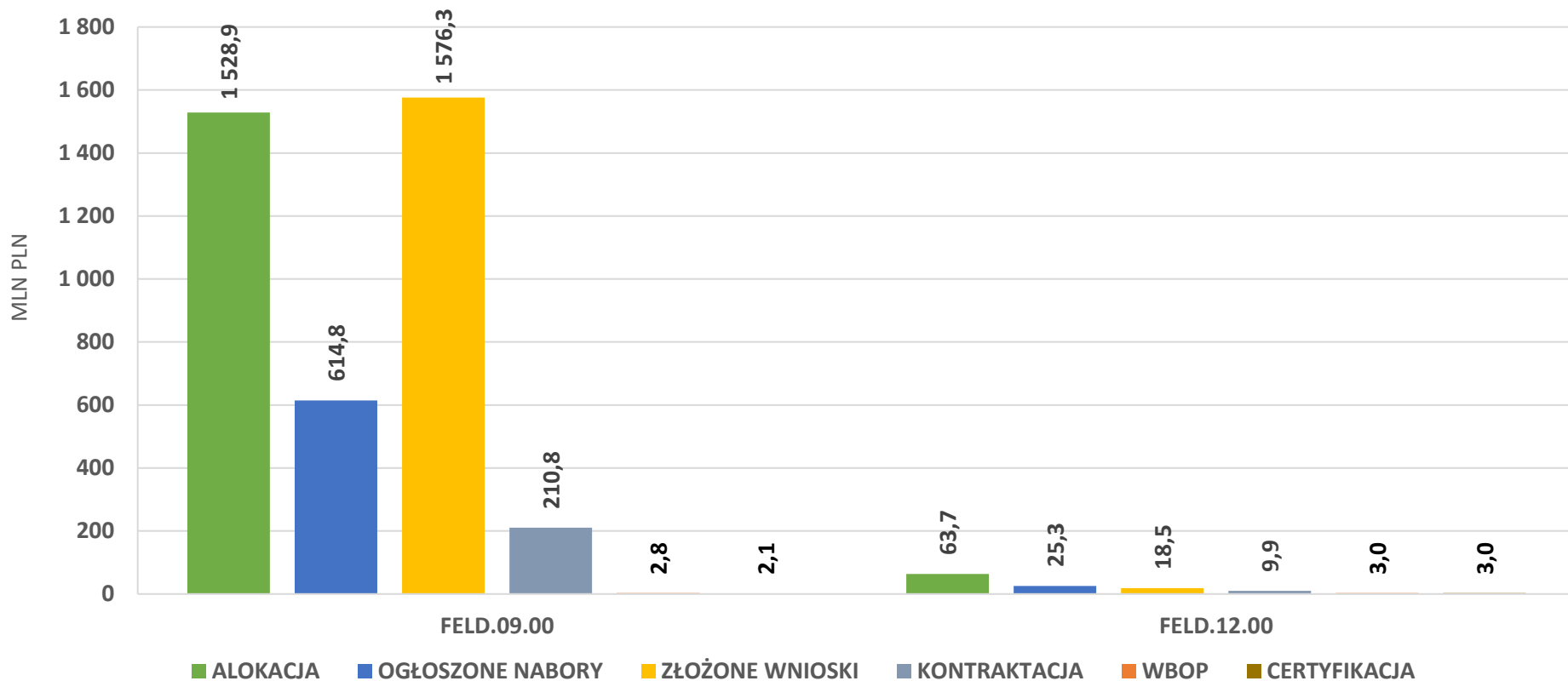
KOD OSI	OGŁOSZONE NABORY			ZŁOŻONE WNIOSKI			KONTRAKTACJA			WBOP		CERTYFIKACJA	
	LICZBA NABORÓW	WKŁAD UE [MLN PLN]	% ALOKACJI	LICZBA WNIOSKÓW	SZACOWANY WKŁAD UE [MLN PLN]	% ALOKACJI	LICZBA UMÓW	WKŁAD UE [MLN PLN]	% ALOKACJI	WKŁAD UE [MLN PLN]	% ALOKACJI	WKŁAD UE [MLN PLN]	% ALOKACJI
FELD.07.00	25	763,2	48,8%	601	1 319,4	84,3%	137	694,3	44,4%	197,4	12,6%	144,9	9,3%
FELD.08.00	18	812,2	70,2%	746	1 185,7	102,5%	199	429,3	37,1%	7,1	0,6%	0,7	0,1%
FELD.11.00	3	40,1	34,9%	3	27,7	24,1%	2	13,4	11,7%	0,4	0,3%	-	-

FELD.07.00 – FUNDUSZE EUROPEJSKIE DLA ZATRUDNIENIA I INTEGRACJI W ŁÓDZKIEM

FELD.08.00 – FUNDUSZE EUROPEJSKIE DLA EDUKACJI I KADR W ŁÓDZKIEM

FELD.11.00 – POMOC TECHNICZNA EFS+

POSTĘP FINANSOWY FEŁ2027 – FST

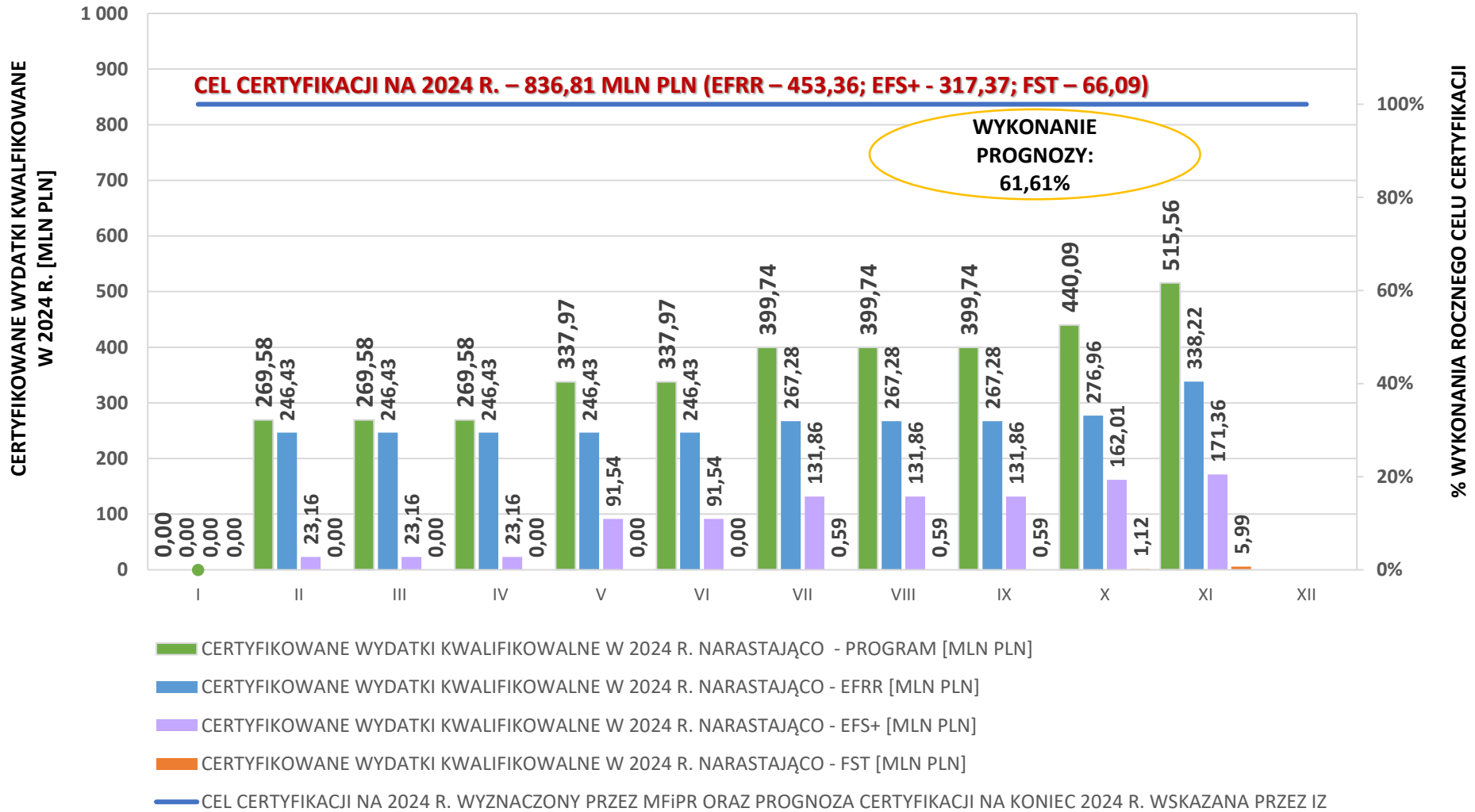


KOD OSI	OGŁOSZONE NABORY			ZŁOŻONE WNIOSKI			KONTRAKTACJA			WBOP		CERTYFIKACJA	
	LICZBA NABORÓW	WKŁAD UE [MLN PLN]	% ALOKACJI	LICZBA WNIOSKÓW	SZACOWANY WKŁAD UE [MLN PLN]	% ALOKACJI	LICZBA UMÓW	WKŁAD UE [MLN PLN]	% ALOKACJI	WKŁAD UE [MLN PLN]	% ALOKACJI	WKŁAD UE [MLN PLN]	% ALOKACJI
FELD.09.00	14	614,8	40,2%	357	1 576,3	103,1%	33	210,8	13,8%	2,8	0,2%	2,1	0,1%
FELD.12.00	3	25,3	39,7%	3	18,5	29,0%	2	9,9	15,5%	3,0	4,7%	3,0	4,7%

FELD.09.00 – FUNDUSZE EUROPEJSKIE DLA ŁÓDZKIEGO W TRANSFORMACJI

FELD.12.00 – POMOC TECHNICZNA FST

REALIZACJA PROGNOZ I CELÓW CERTYFIKACJI



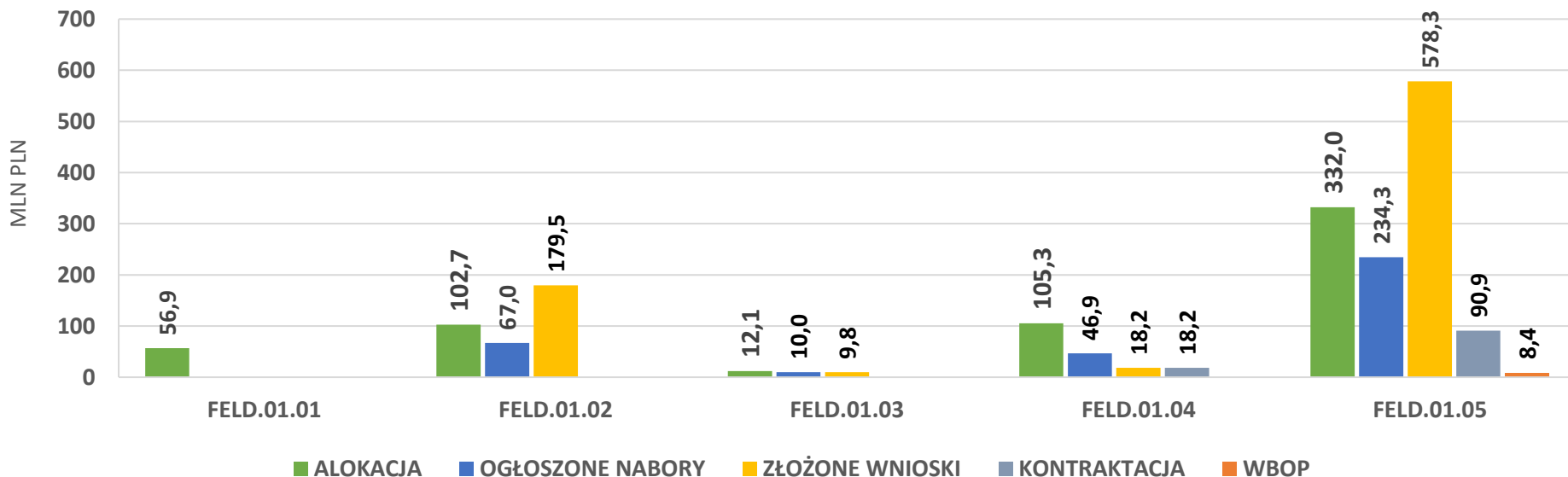
ROK

PROGNOZA MFIPR oraz IZ
[MLN PLN]

2025

1 535,16 (EFRR – 695,67; EFS+ – 287,57; FST – 550,92)

PRIORYTET 1 - FUNDUSZE EUROPEJSKIE DLA INNOWACYJNEGO ŁÓDZKIEGO

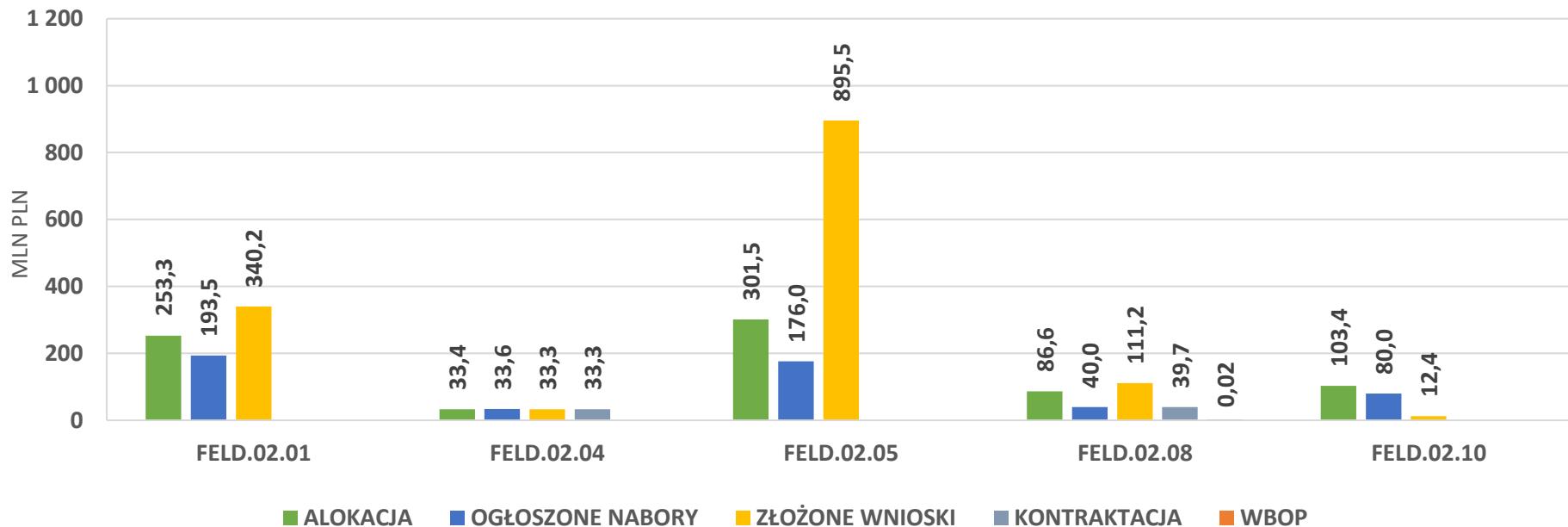


KOD DZIAŁANIA	OGŁOSZONE NABORY			ZŁOŻONE WNIOSKI			KONTRAKTACJA			WBOP	
	LICZBA NABORÓW	WKŁAD UE [MLN PLN]	% ALOKACJI	LICZBA WNIOSKÓW	SZACOWANY WKŁAD UE [MLN PLN]	% ALOKACJI	LICZBA UMÓW	WKŁAD UE [MLN PLN]	% ALOKACJI	WKŁAD UE [MLN PLN]	% ALOKACJI
FELD.01.01	-	-	-	-	-	-	-	-	-	-	-
FELD.01.02	2	67,0	65,2%	71	179,5	174,8%	-	-	-	-	-
FELD.01.03	1	10,0	82,6%	1	9,8	81,0%	-	-	-	-	-
FELD.01.04	2	46,9	44,5%	1	18,2	17,3%	1	18,2	17,3%	-	-
FELD.01.05	8	234,3	70,6%	792	578,3	174,2%	83	90,9	27,4%	8,4	2,5%

FELD.01.01 – PUBLICZNA INFRASTRUKTURA BADAWCZA
 FELD.01.02 – INWESTYCJE PRZEDSIĘBIORSTW W BADANIA I INNOWACJE
 FELD.01.03 – PPO

FELD.01.04 – CYFRYZACJA
 FELD.01.05 – KONKURENCYJNOŚĆ MŚP

PRIORYTET 2 - FUNDUSZE EUROPEJSKIE DLA ZIELONEGO ŁÓDZKIEGO (1/2)

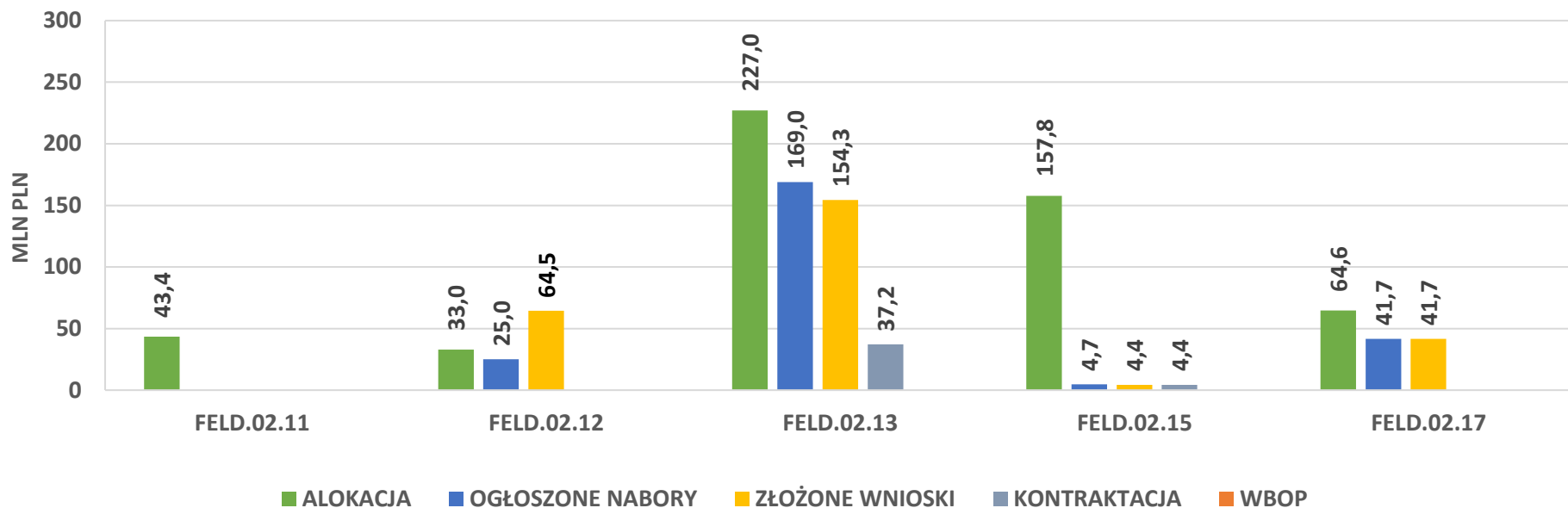


KOD DZIAŁANIA	OGŁOSZONE NABORY			ZŁOŻONE WNIOSKI			KONTRAKTACJA			WBOP	
	LICZBA NABORÓW	WKŁAD UE [MLN PLN]	% ALOKACJI	LICZBA WNIOSKÓW	SZACOWANY WKŁAD UE [MLN PLN]	% ALOKACJI	LICZBA UMÓW	WKŁAD UE [MLN PLN]	% ALOKACJI	WKŁAD UE [MLN PLN]	% ALOKACJI
FELD.02.01	3	193,5	76,4%	116	340,2	134,3%	-	-	-	-	-
FELD.02.04	1	33,6	100,6%	1	33,3	99,7%	1	33,3	99,7%	-	-
FELD.02.05	1	176,0	58,4%	222	895,5	297,0%	-	-	-	-	-
FELD.02.08	1	40,0	46,2%	99	111,2	128,4%	30	39,7	45,8%	0,02	0,02%
FELD.02.10	1	80,0	77,4%	2	12,4	12,0%	-	-	-	-	-

FELD.02.01 – EFEKTYWNOŚĆ ENERGETYCZNA
 FELD.02.04 – BUDYNKI PASYWNE
 FELD.02.05 – ODNAWIALNE ŹRÓDŁA ENERGII

FELD.02.08 – DOSTOSOWANIE DO ZMIAN KLIMATU, ZAPOBIEGANIE KLĘSKOM I KATASTROFOM
 FELD.02.10 – GOSPODARKA WODNO-ŚCIEKOWA – AGLOMERACJE 10-15 TYS. RLM

PRIORYTET 2 - FUNDUSZE EUROPEJSKIE DLA ZIELONEGO ŁÓDZKIEGO (2/2)

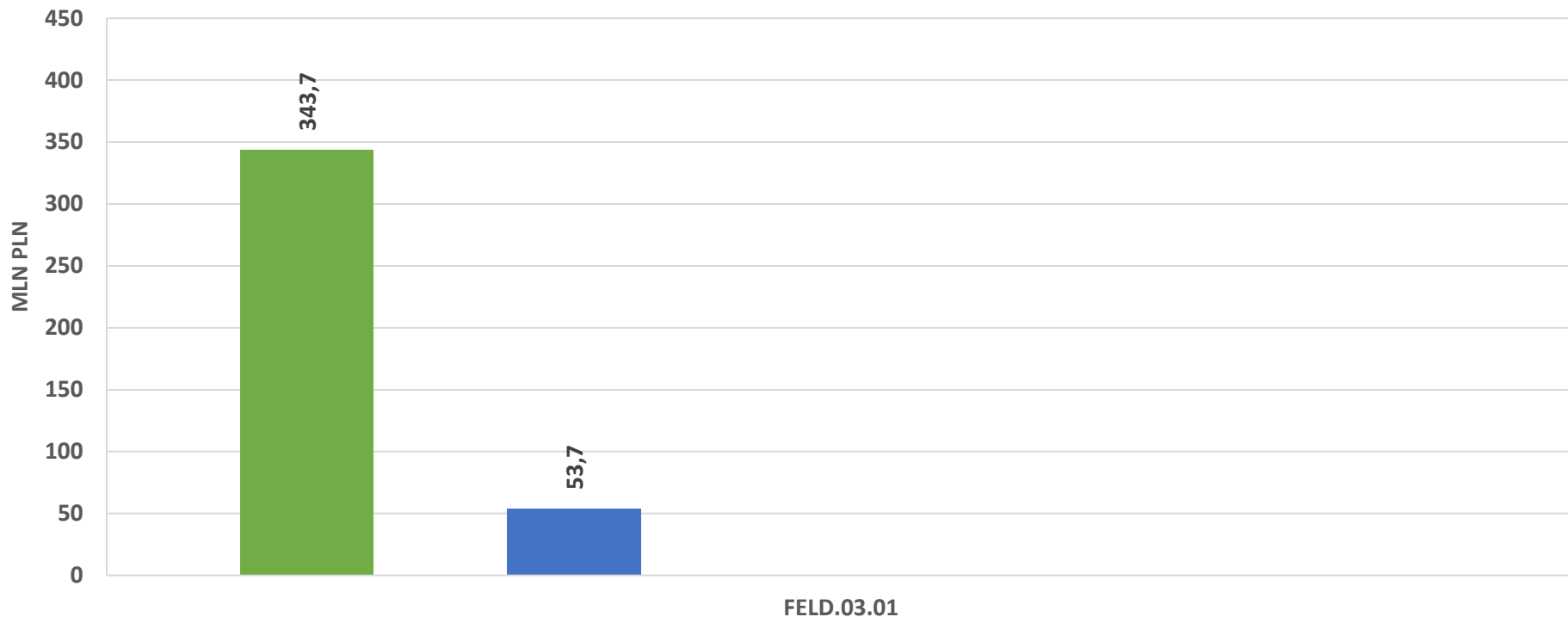


KOD DZIAŁANIA	OGŁOSZONE NABORY			ZŁOŻONE WNIOSKI			KONTRAKTACJA			WBOP	
	LICZBA NABORÓW	WKŁAD UE [MLN PLN]	% ALOKACJI	LICZBA WNIOSKÓW	SZACOWANY WKŁAD UE [MLN PLN]	% ALOKACJI	LICZBA UMÓW	WKŁAD UE [MLN PLN]	% ALOKACJI	WKŁAD UE [MLN PLN]	% ALOKACJI
FELD.02.11	-	-	-	-	-	-	-	-	-	-	-
FELD.02.12	1	25,0	75,8%	31	64,5	195,5%	-	-	-	-	-
FELD.02.13	2	169,0	74,4%	51	154,3	68,0%	10	37,2	16,4%	-	-
FELD.02.15	1	4,7	3,0%	1	4,4	2,8%	1	4,4	2,8%	-	-
FELD.02.17	1	41,7	64,6%	1	41,7	64,6%	-	-	-	-	-

FELD.02.11 – GOSPODARKA WODNO-ŚCIEKOWA – AGLOMERACJE 2-10 TYS. RLM
 FELD.02.12 – GOSPODAROWANIE WODĄ
 FELD.02.13 – GOSPODARKA O OBIEGU ZAMKNIĘTYM

FELD.02.15 – BIORÓŻNORODNOŚĆ
 FELD.02.17 – OCHRONA PRZYRODY

PRIORYTET 3 - FUNDUSZE EUROPEJSKIE DLA MOBILNEGO ŁÓDZKIEGO

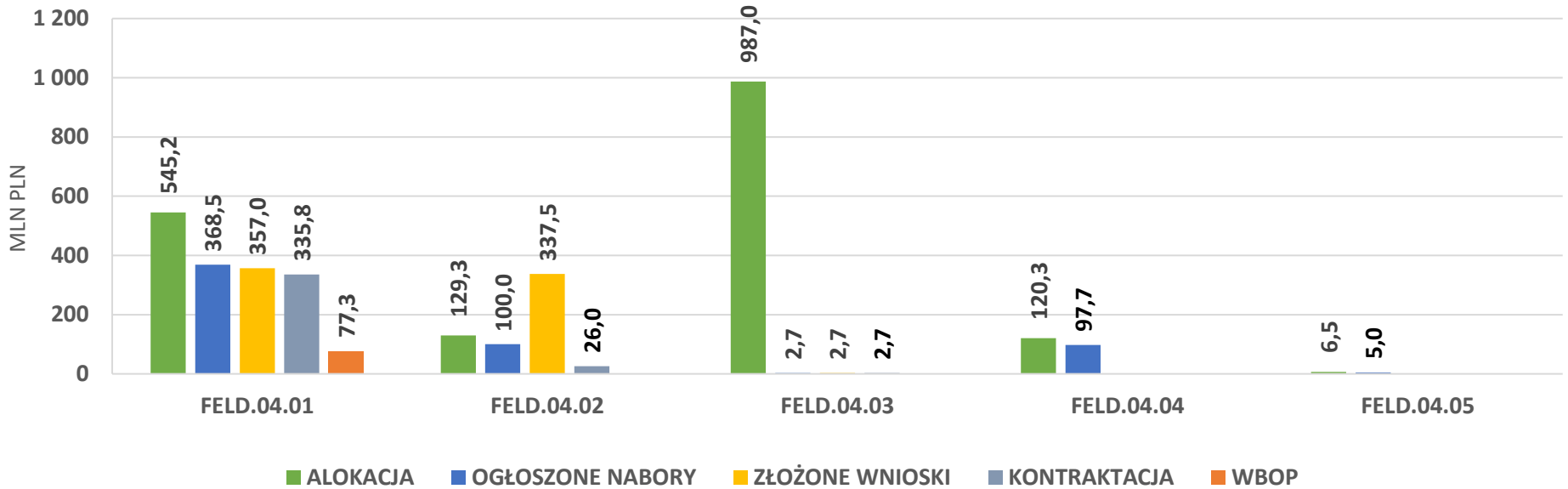


■ ALOKACJA ■ OGŁOSZONE NABORY ■ ZŁOŻONE WNIOSKI ■ KONTRAKTACJA ■ WBOP

KOD DZIAŁANIA	OGŁOSZONE NABORY			ZŁOŻONE WNIOSKI			KONTRAKTACJA			WBOP	
	LICZBA NABORÓW	WKŁAD UE [MLN PLN]	% ALOKACJI	LICZBA WNIOSKÓW	SZACOWANY WKŁAD UE [MLN PLN]	% ALOKACJI	LICZBA UMÓW	WKŁAD UE [MLN PLN]	% ALOKACJI	WKŁAD UE [MLN PLN]	% ALOKACJI
FELD.03.01	2	53,7	15,6%	-	-	-	-	-	-	-	-

FELD.03.01 – MOBILNOŚĆ MIEJSKA

PRIORYTET 4 - FUNDUSZE EUROPEJSKIE DLA LEPIEJ POŁĄCZONEGO ŁÓDZKIEGO

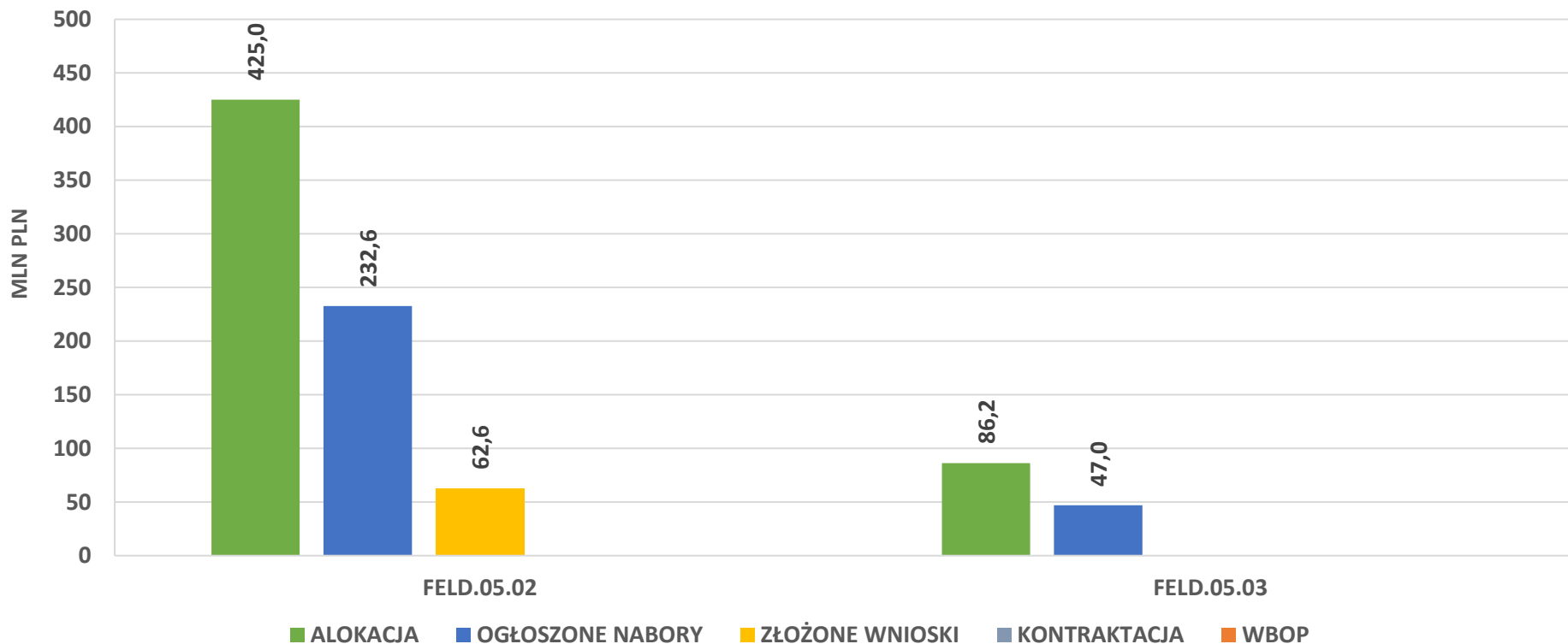


KOD DZIAŁANIA	OGŁOSZONE NABORY			ZŁOŻONE WNIOSKI			KONTRAKTACJA			WBOP	
	LICZBA NABORÓW	WKŁAD UE [MLN PLN]	% ALOKACJI	LICZBA WNIOSKÓW	SZACOWANY WKŁAD UE [MLN PLN]	% ALOKACJI	LICZBA UMÓW	WKŁAD UE [MLN PLN]	% ALOKACJI	WKŁAD UE [MLN PLN]	% ALOKACJI
FELD.04.01	11	368,5	67,6%	11	357,0	65,5%	10	335,8	61,6%	77,3	14,2%
FELD.04.02	1	100,0	77,3%	46	337,5	261,0%	5	26,0	20,1%	-	-
FELD.04.03	1	2,7	0,3%	1	2,7	0,3%	1	2,7	0,3%	-	-
FELD.04.04	1	97,7	81,2%	-	-	-	-	-	-	-	-
FELD.04.05	1	5,0	76,9%	-	-	-	-	-	-	-	-

FELD.04.01 – DROGI WOJEWÓDZKIE
 FELD.04.02 – DROGI LOKALNE
 FELD.04.03 – TRANSPORT KOLEJOWY

FELD.04.04 – PUBLICZNY TRANSPORT POZAMIEJSKI
 FELD.04.05 – INFRASTRUKTURA PALIW ALTERNATYWNYCH

PRIORYTET 5 - FUNDUSZE EUROPEJSKIE DLA ROZWOJU LOKALNEGO W ŁÓDZKIEM

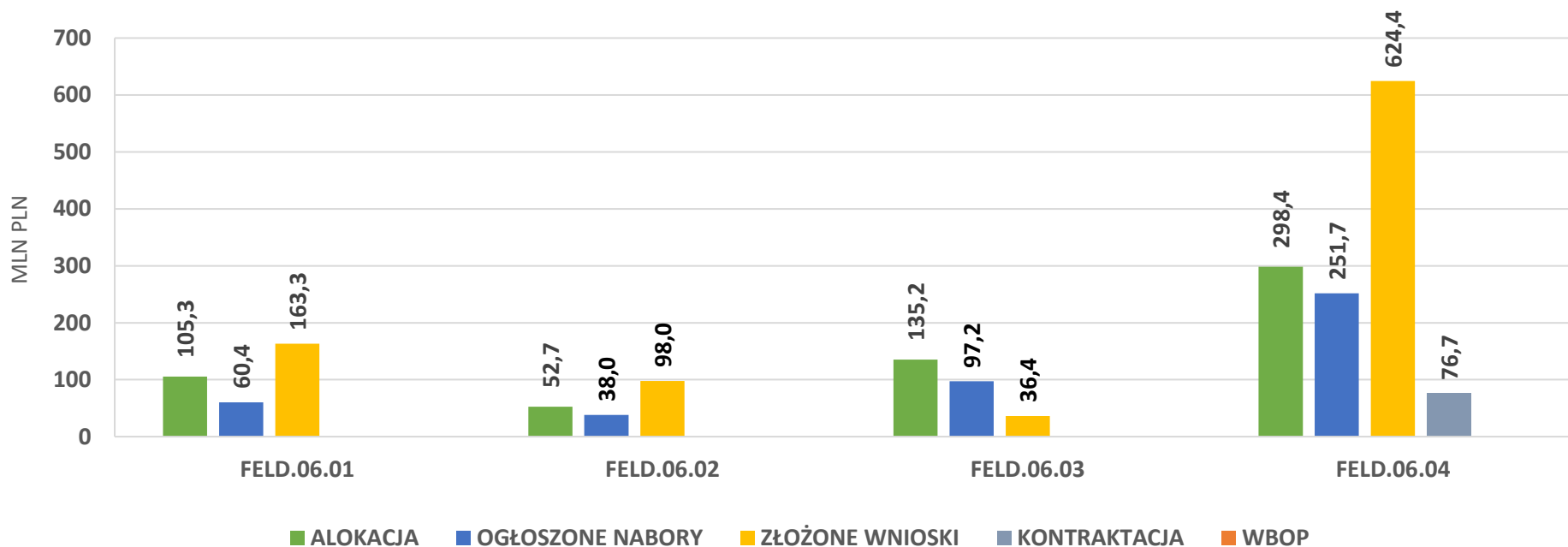


KOD DZIAŁANIA	OGŁOSZONE NABORY			ZŁOŻONE WNIOSKI			KONTRAKTACJA			WBOP	
	LICZBA NABORÓW	WKŁAD UE [MLN PLN]	% ALOKACJI	LICZBA WNIOSKÓW	SZACOWANY WKŁAD UE [MLN PLN]	% ALOKACJI	LICZBA UMÓW	WKŁAD UE [MLN PLN]	% ALOKACJI	WKŁAD UE [MLN PLN]	% ALOKACJI
FELD.05.02	2	232,6	54,7%	1	62,6	14,7%	-	-	-	-	-
FELD.05.03	1	47,0	54,5%	-	-	-	-	-	-	-	-

FELD.05.02 – REWITALIZACJA OBSZARÓW MIEJSKICH

FELD.05.03 – REWITALIZACJA OBSZARÓW WIEJSKICH

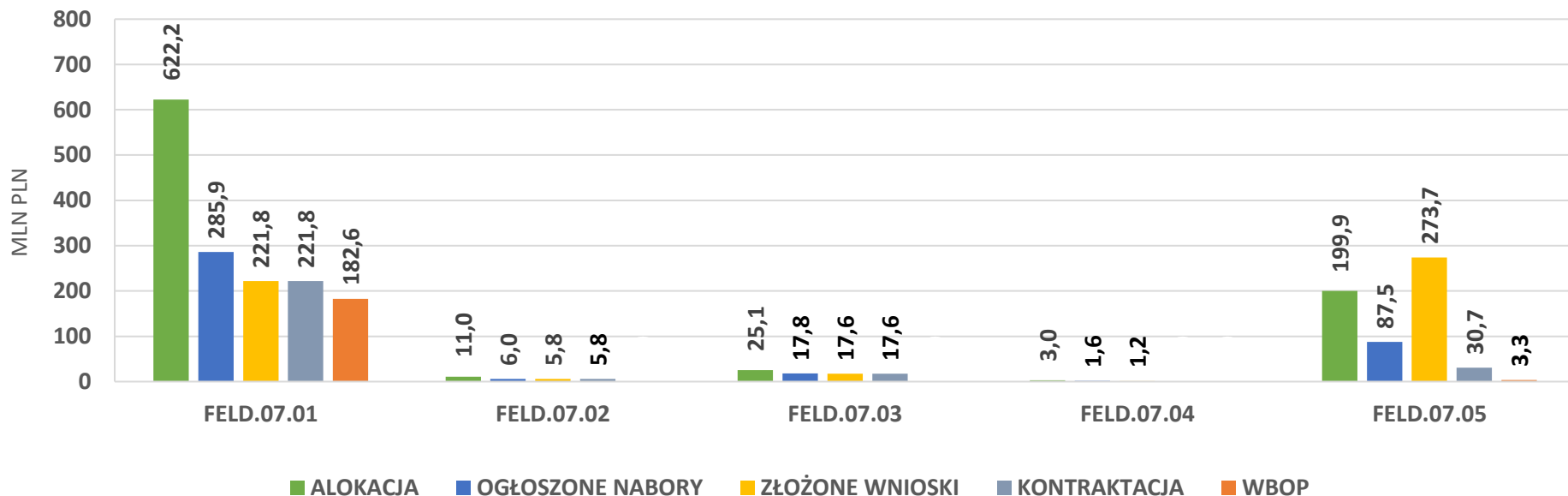
PRIORYTET 6 - FUNDUSZE EUROPEJSKIE DLA ŁÓDZKIEGO PRZYJAZNEGO MIESZKAŃCOM



KOD DZIAŁANIA	OGŁOSZONE NABORY			ZŁOŻONE WNIOSKI			KONTRAKTACJA			WBOP	
	LICZBA NABORÓW	WKŁAD UE [MLN PLN]	% ALOKACJI	LICZBA WNIOSKÓW	SZACOWANY WKŁAD UE [MLN PLN]	% ALOKACJI	LICZBA UMÓW	WKŁAD UE [MLN PLN]	% ALOKACJI	WKŁAD UE [MLN PLN]	% ALOKACJI
FELD.06.01	2	60,4	57,4%	32	163,3	155,1%	-	-	-	-	-
FELD.06.02	1	38,0	72,1%	15	98,0	186,0%	-	-	-	-	-
FELD.06.03	2	97,2	71,9%	1	36,4	26,9%	-	-	-	-	-
FELD.06.04	3	251,7	84,3%	78	624,4	209,2%	2	76,7	25,7%	-	-

FELD.06.01 – INFRASTRUKTURA EDUKACYJNA
 FELD.06.02 – INFRASTRUKTURA SPOŁECZNA
 FELD.06.03 – INFRASTRUKTURA ZDROWOTNA
 FELD.06.04 – KULTURA I TURYSTYKA

PRIORYTET 7 - FUNDUSZE EUROPEJSKIE DLA ZATRUDNIENIA I INTEGRACJI W ŁÓDZKIEM (1/2)

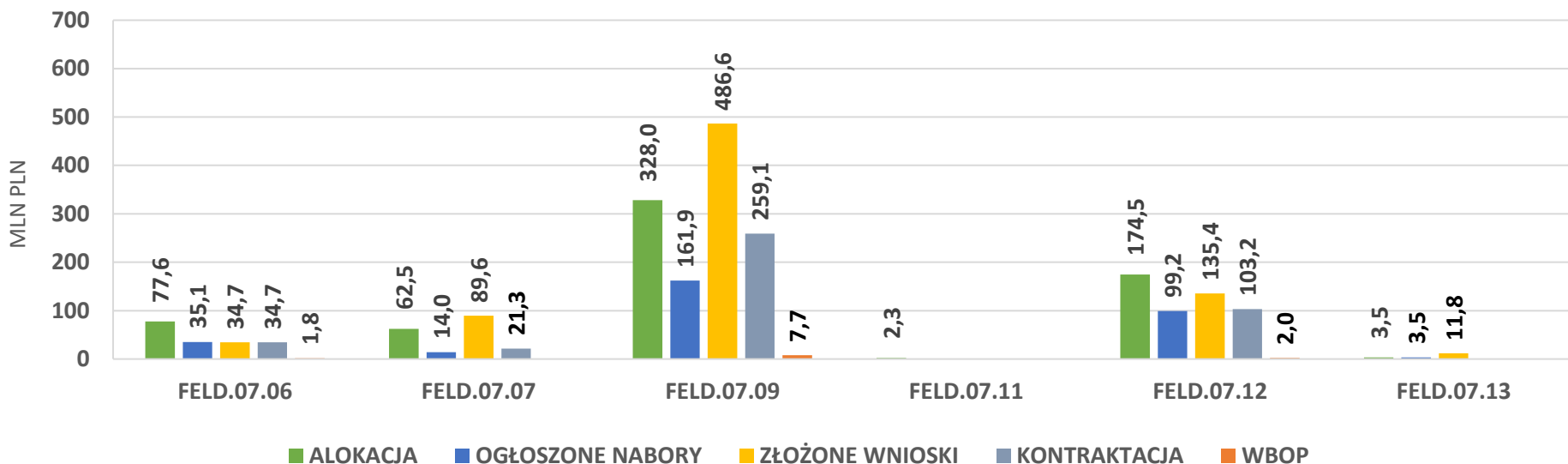


KOD DZIAŁANIA	OGŁOSZONE NABORY			ZŁOŻONE WNIOSKI			KONTRAKTACJA			WBOP	
	LICZBA NABORÓW	WKŁAD UE [MLN PLN]	% ALOKACJI	LICZBA WNIOSKÓW	SZACOWANY WKŁAD UE [MLN PLN]	% ALOKACJI	LICZBA UMÓW	WKŁAD UE [MLN PLN]	% ALOKACJI	WKŁAD UE [MLN PLN]	% ALOKACJI
FELD.07.01	2	285,9	45,9%	25	221,8	35,6%	25	221,8	35,6%	182,6	29,3%
FELD.07.02	1	6,0	54,5%	1	5,8	52,7%	1	5,8	52,7%	-	-
FELD.07.03	1	17,8	70,9%	1	17,6	70,1%	1	17,6	70,1%	-	-
FELD.07.04	1	1,6	53,3%	8	1,2	40,0%	-	-	-	-	-
FELD.07.05	5	87,5	43,8%	278	273,7	136,9%	22	30,7	15,4%	3,3	1,7%

FELD.07.01 – AKTYWIZACJA ZAWODOWA – PUP
 FELD.07.02 – AKTYWIZACJA ZAWODOWA – OHP
 FELD.07.03 – AKTYWIZACJA ZAWODOWA – WUP

FELD.07.04 – KADRY PSZ
 FELD.07.05 – INTEGRACJA I SPOŁECZEŃSTWO OBYWATELSKIE

PRIORYTET 7 - FUNDUSZE EUROPEJSKIE DLA ZATRUDNIENIA I INTEGRACJI W ŁÓDZKIEM (2/2)



KOD DZIAŁANIA	OGŁOSZONE NABORY			ZŁOŻONE WNIOSKI			KONTRAKTACJA			WBOP	
	LICZBA NABORÓW	WKŁAD UE [MLN PLN]	% ALOKACJI	LICZBA WNIOSKÓW	SZACOWANY WKŁAD UE [MLN PLN]	% ALOKACJI	LICZBA UMÓW	WKŁAD UE [MLN PLN]	% ALOKACJI	WKŁAD UE [MLN PLN]	% ALOKACJI
FELD.07.06	1	35,1	45,2%	4	34,7	44,7%	4	34,7	44,7%	1,8	2,3%
FELD.07.07	1	14,0	22,4%	84	89,6	143,4%	12	21,3	34,1%	-	-
FELD.07.09	4	161,9	49,4%	129	486,6	148,4%	34	259,1	79,0%	7,7	2,3%
FELD.07.11	-	-	-	-	-	-	-	-	-	-	-
FELD.07.12	5	99,2	56,8%	61	135,4	77,6%	38	103,2	59,1%	2,0	1,1%
FELD.07.13	1	3,5	100,0%	8	11,8	337,1%	-	-	-	-	-

FELD.07.06 – EKONOMIA SPOŁECZNA

FELD.07.07 – INTEGRACJA OBYWATELI PAŃSTW TRZECICH

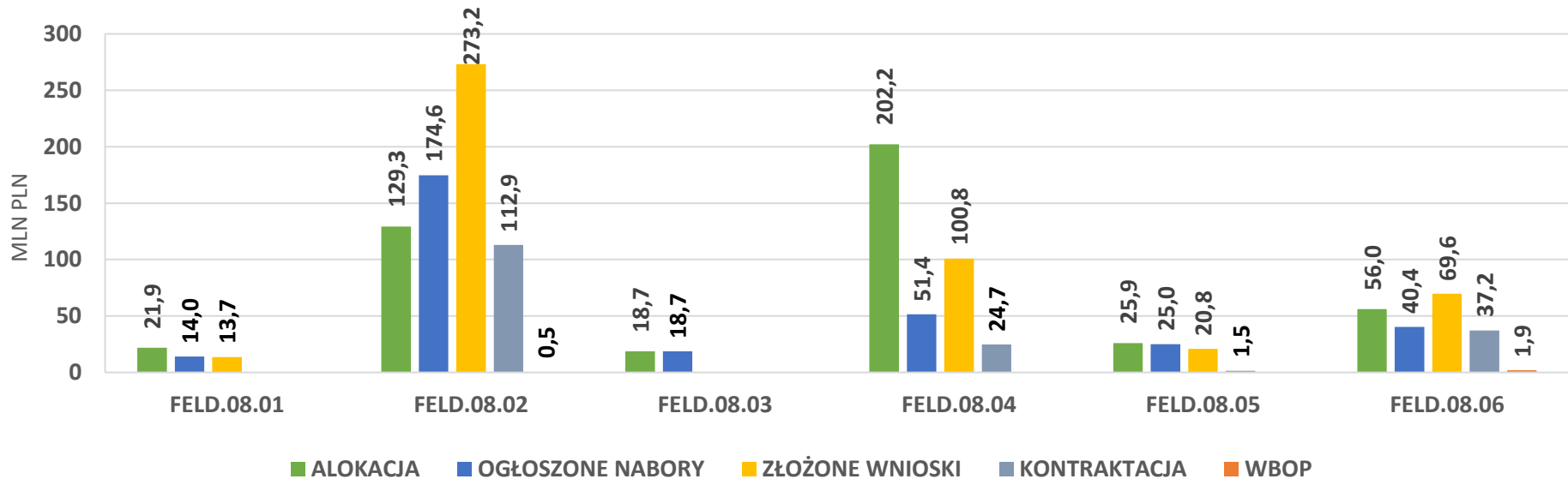
FELD.07.09 – USŁUGI SPOŁECZNE I ZDROWOTNE

FELD.07.11 – PROFILAKTYKA ZDROWOTNA I STANDARDY DOSTĘPNOŚCI

FELD.07.12 – USŁUGI NA RZECZ RODZINY

FELD.07.13 – WŁĄCZENIE SPOŁECZNE

PRIORYTET 8 - FUNDUSZE EUROPEJSKIE DLA EDUKACJI I KADR W ŁÓDZKIEM (1/2)

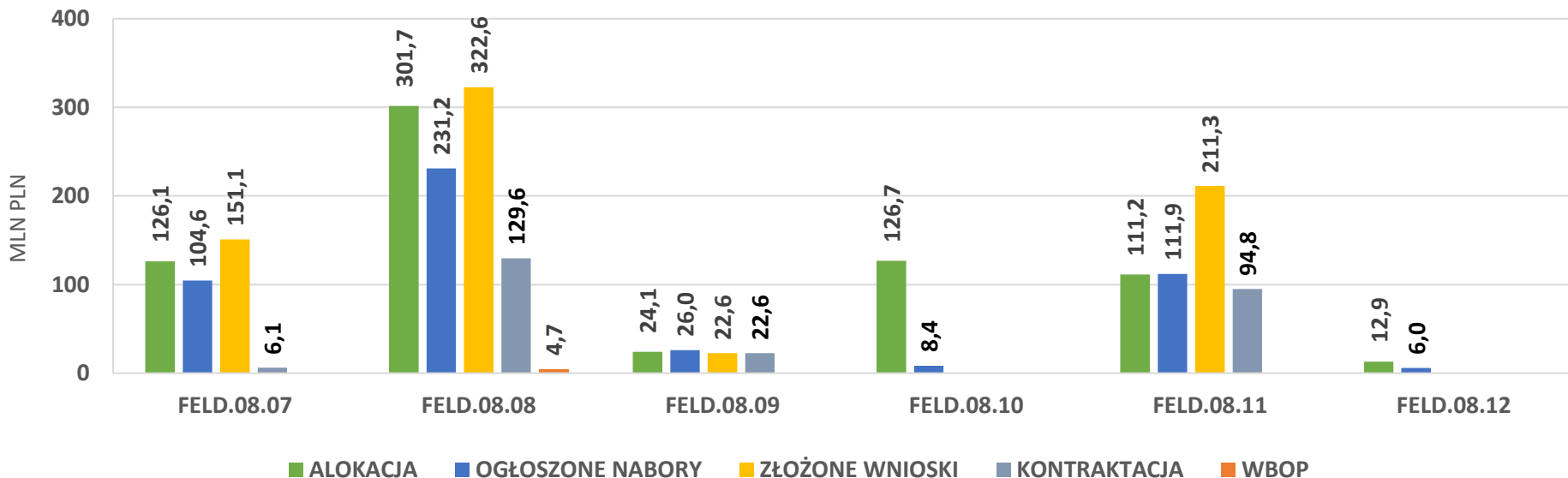


KOD DZIAŁANIA	OGŁOSZONE NABORY			ZŁOŻONE WNIOSKI			KONTRAKTACJA			WBOP	
	LICZBA NABORÓW	WKŁAD UE [MLN PLN]	% ALOKACJI	LICZBA WNIOSKÓW	SZACOWANY WKŁAD UE [MLN PLN]	% ALOKACJI	LICZBA UMÓW	WKŁAD UE [MLN PLN]	% ALOKACJI	WKŁAD UE [MLN PLN]	% ALOKACJI
FELD.08.01	1	14,0	63,9%	16	13,7	62,6%	-	-	-	-	-
FELD.08.02	2	174,6	135,0%	18	273,2	211,3%	6	112,9	87,3%	0,5	0,4%
FELD.08.03	1	18,7	100,0%	-	-	-	-	-	-	-	-
FELD.08.04	3	51,4	25,4%	125	100,8	49,9%	34	24,7	12,2%	-	-
FELD.08.05	2	25,0	96,5%	20	20,8	80,3%	1	1,5	5,8%	-	-
FELD.08.06	1	40,4	72,1%	122	69,6	124,3%	65	37,2	66,4%	1,9	3,4%

FELD.08.01 – WZMOCNIENIE RÓWNOŚCI PŁCI
 FELD.08.02 – USŁUGI ROZWOJOWE DLA PRACOWNIKÓW
 FELD.08.03 – OUTPLACEMENT

FELD.08.04 – ZDROWY PRACOWNIK
 FELD.08.05 – POPRAWA ORGANIZACJI PRACY
 FELD.08.06 – EDUKACJA PRZEDSZKOLNA

PRIORYTET 8 - FUNDUSZE EUROPEJSKIE DLA EDUKACJI I KADR W ŁÓDZKIEM (2/2)

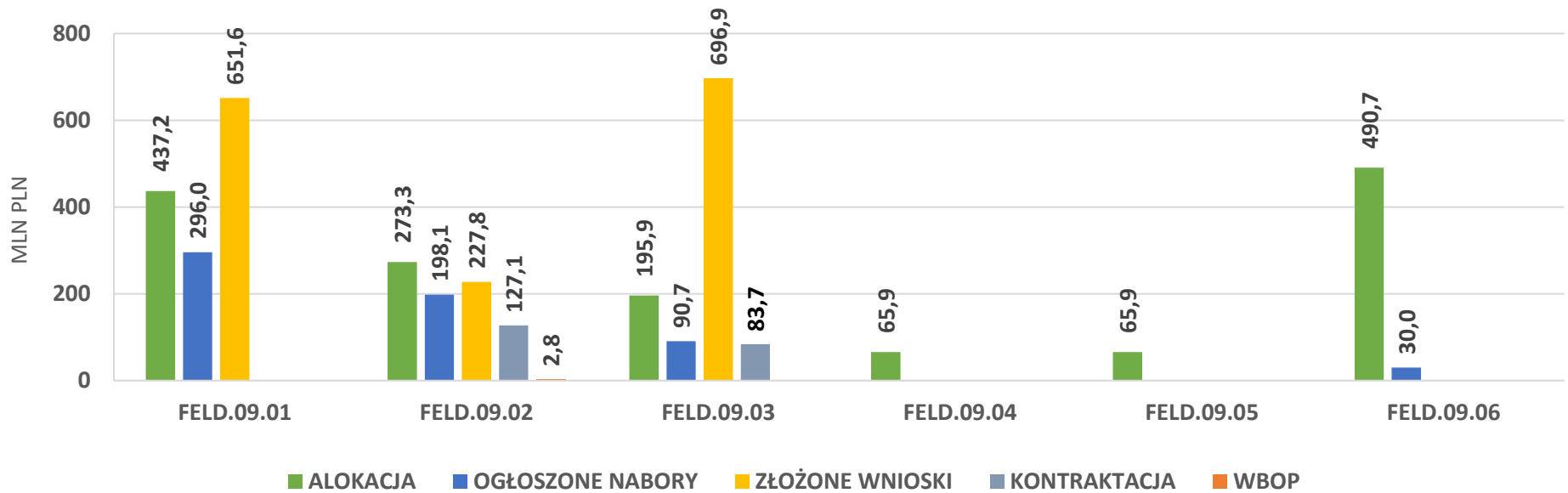


KOD DZIAŁANIA	OGŁOSZONE NABORY			ZŁOŻONE WNIOSKI			KONTRAKTACJA			WBOP	
	LICZBA NABORÓW	WKŁAD UE [MLN PLN]	% ALOKACJI	LICZBA WNIOSKÓW	SZACOWANY WKŁAD UE [MLN PLN]	% ALOKACJI	LICZBA UMÓW	WKŁAD UE [MLN PLN]	% ALOKACJI	WKŁAD UE [MLN PLN]	% ALOKACJI
FELD.08.07	2	104,6	83,0%	240	151,1	119,8%	10	6,1	4,8%	-	-
FELD.08.08	2	231,2	76,6%	187	322,6	106,9%	75	129,6	43,0%	4,7	1,6%
FELD.08.09	1	26,0	107,9%	1	22,6	93,8%	1	22,6	93,8%	-	-
FELD.08.10	1	8,4	6,6%	-	-	-	-	-	-	-	-
FELD.08.11	1	111,9	100,6%	17	211,3	190,0%	7	94,8	85,3%	-	-
FELD.08.12	1	6,0	46,5%	-	-	-	-	-	-	-	-

FELD.08.07 – KSZTAŁCENIE OGÓLNE
 FELD.08.08 – KSZTAŁCENIE ZAWODOWE
 FELD.08.09 – KSZTAŁCENIE ZAWODOWE – STYPENDIA

FELD.08.10 – EDUKACJA WŁĄCZAJĄCA
 FELD.08.11 – USŁUGI ROZWOJOWE DLA OSÓB DOROSŁYCH
 FELD.08.12 – AKTYWNOŚĆ EDUKACYJNA

PRIORYTET 9 - FUNDUSZE EUROPEJSKIE DLA ŁÓDZKIEGO W TRANSFORMACJI

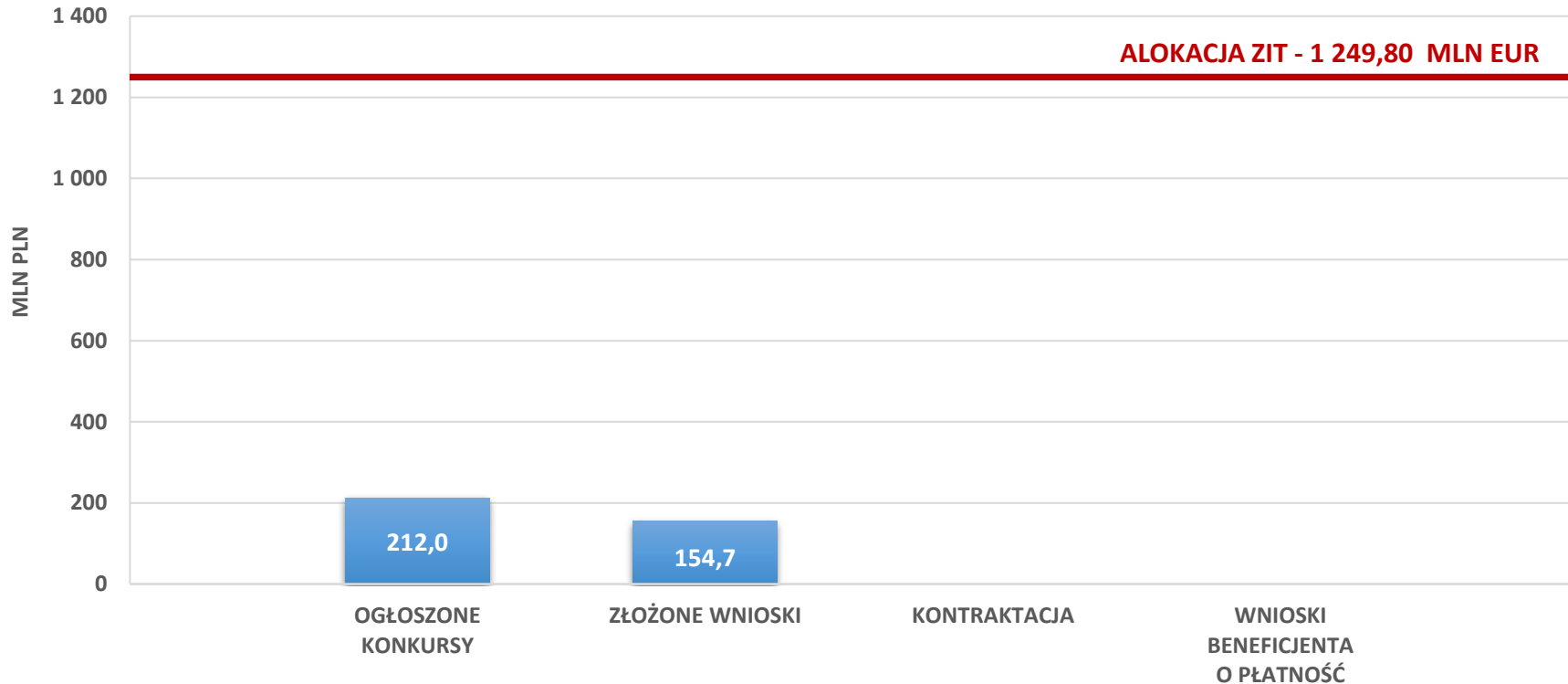


KOD DZIAŁANIA	OGŁOSZONE NABORY			ZŁOŻONE WNIOSKI			KONTRAKTACJA			WBOP	
	LICZBA NABORÓW	WKŁAD UE [MLN PLN]	% ALOKACJI	LICZBA WNIOSKÓW	SZACOWANY WKŁAD UE [MLN PLN]	% ALOKACJI	LICZBA UMÓW	WKŁAD UE [MLN PLN]	% ALOKACJI	WKŁAD UE [MLN PLN]	% ALOKACJI
FELD.09.01	6	296,0	67,7%	254	651,6	149,0%	-	-	-	-	-
FELD.09.02	6	198,1	72,5%	45	227,8	83,4%	24	127,1	46,5%	2,8	1,0%
FELD.09.03	1	90,7	46,3%	58	696,9	355,7%	9	83,7	42,7%	-	-
FELD.09.04	-	-	-	-	-	-	-	-	-	-	-
FELD.09.05	-	-	-	-	-	-	-	-	-	-	-
FELD.09.06	1	30,0	6,1%	-	-	-	-	-	-	-	-

FELD.09.01 – GOSPODARKA W TRANSFORMACJI
 FELD.09.02 – SPOŁECZEŃSTWO W TRANSFORMACJI
 FELD.09.03 – PRZESTRZEŃ W TRANSFORMACJI

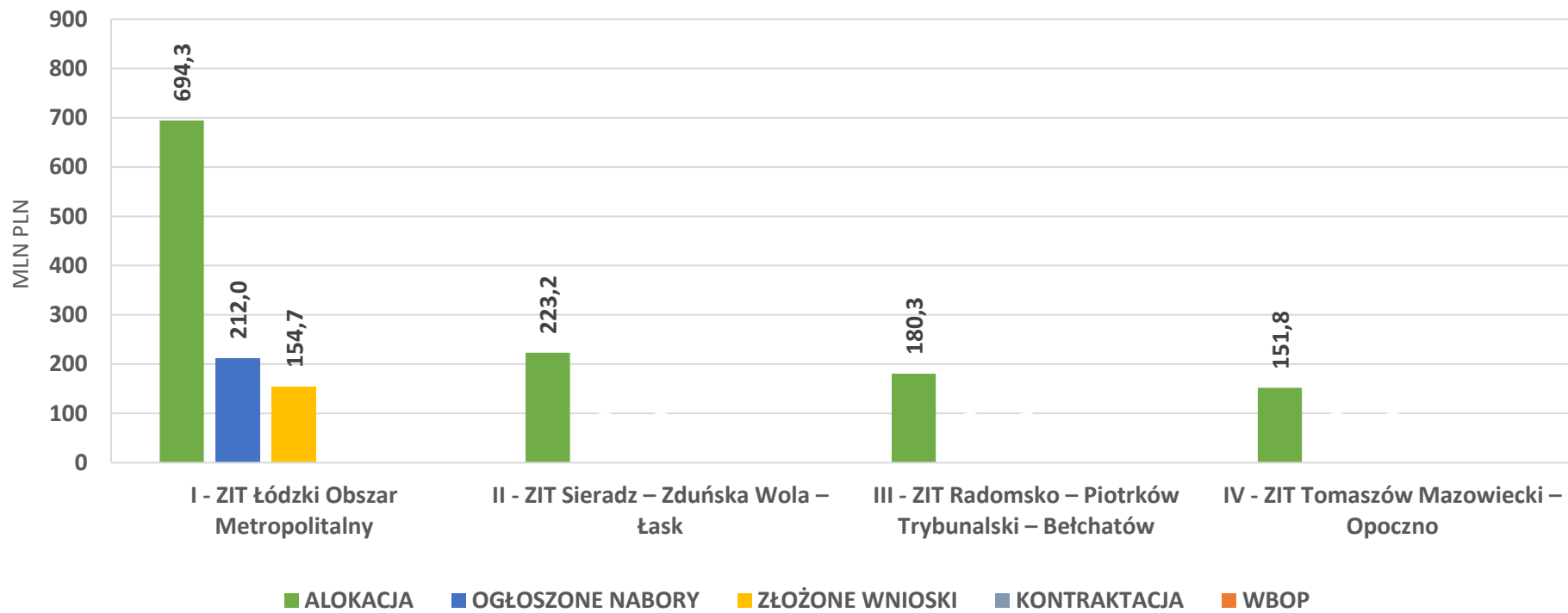
FELD.09.04 – GOSPODARKA W TRANSFORMACJI
 FELD.09.05 – SPOŁECZEŃSTWO W TRANSFORMACJI
 FELD.09.06 – PRZESTRZEŃ W TRANSFORMACJI

ZINTEGROWANE INSTRUMENTY TERYTORIALNE (1/4)



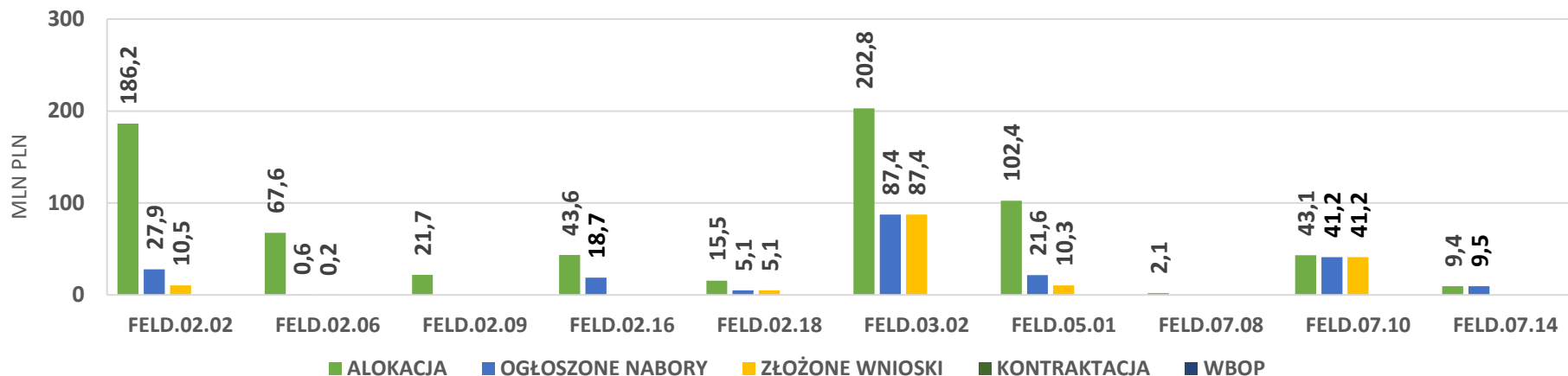
	OGŁOSZONE NABORY			ZŁOŻONE WNIOSKI			KONTRAKTACJA			WBOP	
	LICZBA NABORÓW	WKŁAD UE [MLN PLN]	% ALOKACJI	LICZBA WNIOSKÓW	SZACOWANY WKŁAD UE [MLN PLN]	% ALOKACJI	LICZBA UMÓW	WKŁAD UE [MLN PLN]	% ALOKACJI	WKŁAD UE [MLN PLN]	% ALOKACJI
EFRR	8	161,3	13,5%	5	113,5	9,5%	-	-	-	-	-
EFSD	3	50,7	92,9%	2	41,2	75,5%	-	-	-	-	-
ZIT - OGÓŁEM	11	212,0	17,0%	7	154,7	12,4%	-	-	-	-	-

ZINTEGROWANE INSTRUMENTY TERYTORIALNE (2/4)



	OGŁOSZONE NABORY			ZŁOŻONE WNIOSKI			KONTRAKTACJA			WBOP	
	LICZBA NABORÓW	WKŁAD UE [MLN PLN]	% ALOKACJI	LICZBA WNIOSKÓW	SZACOWANY WKŁAD UE [MLN PLN]	% ALOKACJI	LICZBA UMÓW	WKŁAD UE [MLN PLN]	% ALOKACJI	WKŁAD UE [MLN PLN]	% ALOKACJI
I	11	212,0	30,5%	7	154,7	22,3%	-	-	-	-	-
II	-	-	-	-	-	-	-	-	-	-	-
III	-	-	-	-	-	-	-	-	-	-	-
IV	-	-	-	-	-	-	-	-	-	-	-

ZINTEGROWANE INSTRUMENTY TERYTORIALNE (3/4) - ZIT ŁÓDZKI OBSZAR METROPOLITALNY



KOD DZIAŁANIA	OGŁOSZONE NABORY			ZŁOŻONE WNIOSKI			KONTRAKTACJA			WBOP	
	LICZBA NABORÓW	WKŁAD UE [MLN PLN]	% ALOKACJI	LICZBA WNIOSKÓW	SZACOWANY WKŁAD UE [MLN PLN]	% ALOKACJI	LICZBA UMÓW	WKŁAD UE [MLN PLN]	% ALOKACJI	WKŁAD UE [MLN PLN]	% ALOKACJI
FELD.02.02	1	27,9	15,0%	1	10,5	5,6%	-	-	-	-	-
FELD.02.06	2	0,6	0,9%	1	0,2	0,3%	-	-	-	-	-
FELD.02.09	-	-	-	-	-	-	-	-	-	-	-
FELD.02.16	1	18,7	42,9%	-	-	-	-	-	-	-	-
FELD.02.18	1	5,1	32,9%	1	5,1	32,9%	-	-	-	-	-
FELD.03.02	1	87,4	43,1%	1	87,4	43,1%	-	-	-	-	-
FELD.05.01	2	21,6	21,1%	1	10,3	10,1%	-	-	-	-	-
FELD.07.08	-	-	-	-	-	-	-	-	-	-	-
FELD.07.10	2	41,2	95,6%	2	41,2	95,6%	-	-	-	-	-
FELD.07.14	1	9,5	101,1%	-	-	-	-	-	-	-	-

FELD.02.01 – EFEKTYWNOŚĆ ENERGETYCZNA – ZIT ŁÓDZKI OBSZAR METROPOLITALNY

FELD.02.06 – ODNAWIALNE ŹRÓDŁA ENERGII – ZIT

FELD.02.09 – DOSTOSOWANIE DO ZMIAN KLIMATU, ZAPOBIEGANIE KLĘSKOM I KATASTROFOM – ZIT

FELD.02.16 – BIORÓŻNORODNOŚĆ – ZIT

FELD.02.18 – OCHRONA PRZYRODY – ZIT

FELD.03.02 – MOBILNOŚĆ MIEJSKA – ZIT

FELD.05.01 – KULTURA I TURYSTYKA – ZIT

FELD.07.08 – INTEGRACJA OBYWATELI PAŃSTW TRZECICH – ZIT...

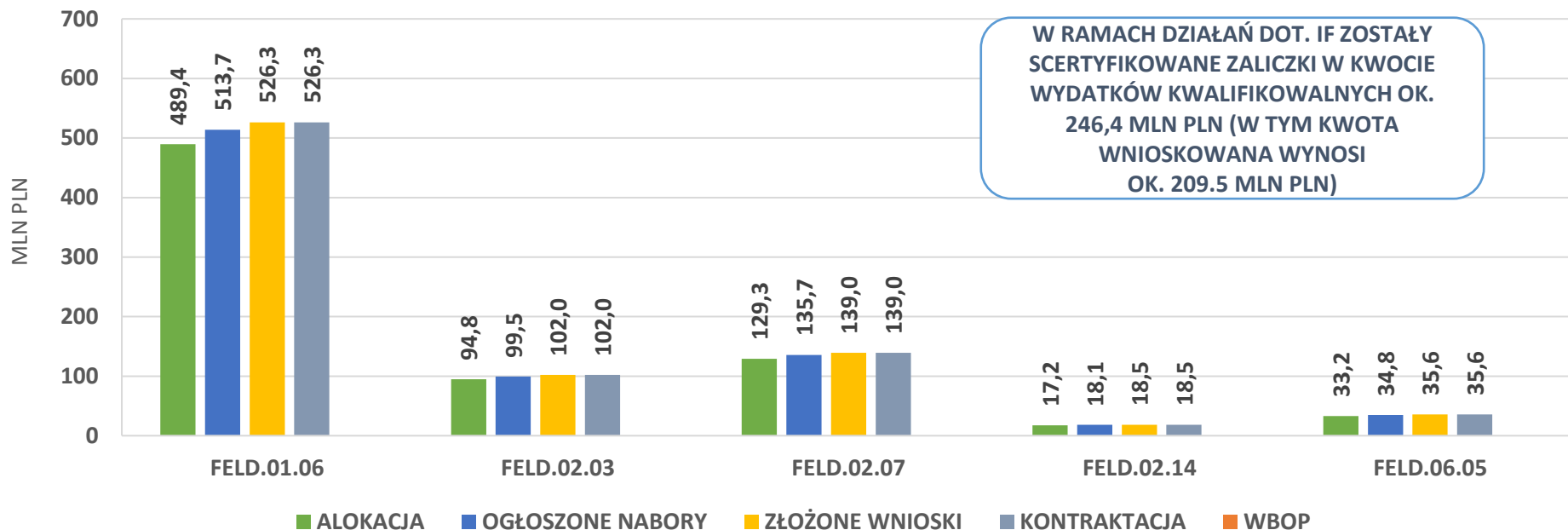
FELD.07.10 – USŁUGI SPOŁECZNE I ZDROWOTNE – ZIT...

FELD.07.14 – WŁĄCZENIE SPOŁECZNE – ZIT

ZINTEGROWANE INSTRUMENTY TERYTORIALNE (4/4) – POZOSTAŁE ZWIĄZKI ZIT

- ❑ ZIT SIERADZ – ZDUŃSKA WOLA – ŁASK - **51 795 496 EUR (17,9% ALOKACJI ZIT);**
 - **8 LISTOPADA 2024 R.** – POZYTYWNE ZAOPINIOWANIE STRATEGII ZIT PRZEZ ZWŁ (UCHWAŁA NR 1579/24);
 - **12 LISTOPADA 2024 R.** - PODPISANIE POROZUMIENIA POMIĘDZY WOJEWÓDZTWEM ŁÓDZKIM A ZWIĄZKIEM ZIT;
- ❑ ZIT TOMASZÓW MAZOWIECKI – OPOCZNO - **35 214 282 EUR (12,1 % ALOKACJI ZIT);**
 - **29 LISTOPADA 2024 R.** - PODPISANIE POROZUMIENIA POMIĘDZY WOJEWÓDZTWEM ŁÓDZKIM A ZWIĄZKIEM ZIT;
 - STRATEGIA ZIT W TRAKCIE OPINIOWANIA.
- ❑ ZIT RADOMSKO – PIOTRKÓW TRYBUNALSKI – BEŁCHATÓW - **41 841 223 EUR (14,4 % ALOKACJI ZIT)**
 - **14 LISTOPADA 2024 R.** - PODPISANIE POROZUMIENIA POMIĘDZY WOJEWÓDZTWEM ŁÓDZKIM A ZWIĄZKIEM ZIT;
 - STRATEGIA ZIT UZGODNIONA NA ROBOCZO. OCZEKIWANIE NA PRZEDŁOŻENIE PRZEZ ZWIĄZEK ZIT FINALNEJ WERSJI DOKUMENTU.

INSTRUMENTY FINANSOWE (1/3)



KOD DZIAŁANIA	OGŁOSZONE NABORY			ZŁOŻONE WNIOSKI			KONTRAKTACJA			WBOP	
	LICZBA NABORÓW	WKŁAD UE [MLN PLN]	% ALOKACJI	LICZBA WNIOSKÓW	SZACOWANY WKŁAD UE [MLN PLN]	% ALOKACJI	LICZBA UMÓW	WKŁAD UE [MLN PLN]	% ALOKACJI	WKŁAD UE [MLN PLN]	% ALOKACJI
FELD.01.06	1	513,7	105,0%	1	526,3	107,5%	1	526,3	107,5%	-	-
FELD.02.03	1	99,5	105,0%	1	102,0	107,6%	1	102,0	107,6%	-	-
FELD.02.07	1	135,7	104,9%	1	139,0	107,5%	1	139,0	107,5%	-	-
FELD.02.14	1	18,1	105,2%	1	18,5	107,6%	1	18,5	107,6%	-	-
FELD.06.05	1	34,8	104,8%	1	35,6	107,2%	1	35,6	107,2%	-	-

FELD.01.06 – INWESTYCJE W MŚP – IF
 FELD.02.03 – EFEKTYWNOŚĆ ENERGETYCZNA – IF
 FELD.02.07 – ODNAWIALNE ŹRÓDŁA ENERGII – IF

FELD.02.14 – GOSPODARKA O OBIEGU ZAMKNIĘTYM – IF
 FELD.06.05 – KULTURA I TURYSTYKA – IF

INSTRUMENTY FINANSOWE (2/3)

NR PODZIAŁANIA	PRODUKT	ODBIORCY	PARTNER FINANSUJĄCY	WARTOŚĆ UMOWY Z PARTNEREM FINANSUJĄCYM – EFRR [PLN]	LICZBA WSPARTYCH ODBIORCÓW	WARTOŚĆ UDZIELONEGO WSPARCIA – EFRR [PLN]	STOPIEŃ WYKORZYSTANIA ŚRODKÓW
FELD.01.06 – INWESTYCJE W MŚP – IF	POŻYCZKI NA INWESTYCJE W MŚP	MŚP	ŁÓDZKA AGENCJA ROZWOJU REGIONALNEGO S.A. (UMOWA - 043)	27 200 000	25	13 925 465	51%
			ŁÓDZKA AGENCJA ROZWOJU REGIONALNEGO S.A. (UMOWA - 044)	25 500 000	22	13 580 832	53%
			KRAJOWE STOWARZYSZENIE WSPIERANIA PRZEDSIĘBIORCZOŚCI (UMOWA – 036)	21 250 000	22	9 576 737	45%
			POLSKA FUNDACJA PRZEDSIĘBIORCZOŚCI (UMOWA – 035)	21 250 000	10	2 153 050	10%
			FUNDACJA ROZWOJU GMINY ZELÓW (UMOWA – 050)	12 750 000	8	3 104 365	24%
			STOWARZYSZENIE OSTROWSKIE CENTRUM WSPIERANIA PRZEDSIĘBIORCZOŚCI (UMOWA – 037)	8 500 000	4	1 133 900	13%
			KONSORCJUM: LUBELSKA FUNDACJA ROZWOJU I POLSKI FUNDUSZ GWARANCYJNY SP. Z O.O. (UMOWA – 054)	17 000 000	0	0	-
	POŻYCZKA NA INWESTYCJE W MŚP W ZAKRESIE GOZ Z KOMPONENTEM DOTACYJNYM	MŚP	KONSORCJUM: ŁÓDZKA AGENCJA ROZWOJU REGIONALNEGO S.A. I KRAJOWE STOWARZYSZENIE WSPIERANIA PRZEDSIĘBIORCZOŚCI	9 350 000	0	0	-

INSTRUMENTY FINANSOWE (3/3)

NR PODZIAŁANIA	PRODUKT	ODBIORCY	PARTNER FINANSUJĄCY	WARTOŚĆ UMOWY Z PARTNEREM FINANSUJĄCYM – EFRR [PLN]	LICZBA WSPARTYCH OSTATECZNYCH ODBIORCÓW	WARTOŚĆ UDZIELONEGO WSPARCIA – EFRR [PLN]	STOPIEŃ WYKORZYSTANIA ŚRODKÓW
FELD.02.03 – EFEKTYWNOŚĆ ENERGETYCZNA – IF	POŻYCZKA NA POPRAWĘ EFEKTYWNOŚCI ENERGETYCZNEJ DLA MŚP Z UMORZENIEM	MŚP	KONSORCJUM: ŁÓDZKA AGENCJA ROZWOJU REGIONALNEGO S.A. I KRAJOWE STOWARZYSZENIE WSPIERANIA PRZEDSIĘBIORCZOŚCI	25 500 000	0	0	-
	POŻYCZKA NA POPRAWĘ EFEKTYWNOŚCI ENERGETYCZNEJ Z UMORZENIEM	JST, ZWIĄZKI LUB STOWARZYSZENIA JST, JEDNOSTKI NAUKOWE, ZAKŁADY OPIEKI ZDROWOTNEJ, INSTYTUCJE KULTURY, KOŚCIOŁY I ZWIĄZKI WYZNANIOWE, NGO, PRZEDSIĘBIORSTWA ESCO, WSPÓLNOTY MIESZKANIOWE, TBS ITP.	-	-	-	-	-
FELD.02.07 – ODNAWIALNE ŹRÓDŁA ENERGII – IF	POŻYCZKA NA OZE	JST, ZWIĄZKI LUB STOWARZYSZENIA JST, JEDNOSTKI NAUKOWE, UCZELNIE, ZAKŁADY OPIEKI ZDROWOTNEJ, KOŚCIOŁY I ZWIĄZKI WYZNANIOWE, NGO, MŚP, DUŻE PRZEDSIĘBIORSTWA, WSPÓLNOTY ENERGETYCZNE I KLASTRY ENERGII, SPÓŁDZIELNIE ENERGETYCZNE, ADMINISTRACJA RZĄDOWA ITP.	-	-	-	-	-
	POŻYCZKA NA OZE Z DOTACJĄ	JST, ZWIĄZKI LUB STOWARZYSZENIA JST, JEDNOSTKI NAUKOWE, UCZELNIE, ZAKŁADY OPIEKI ZDROWOTNEJ, KOŚCIOŁY I ZWIĄZKI WYZNANIOWE, NGO, MŚP, DUŻE PRZEDSIĘBIORSTWA, WSPÓLNOTY ENERGETYCZNE I KLASTRY ENERGII, SPÓŁDZIELNIE ENERGETYCZNE, ADMINISTRACJA RZĄDOWA ITP.	-	-	-	-	-
FELD.02.14 – GOSPODARKA O OBIEGU ZAMKNIĘTYM – IF	POŻYCZKA NA PRZEDSIĘWZIĘCIA W KIERUNKU GOZ Z KOMPONENTEM DOTACYJNYM	MŚP, DUŻE PRZEDSIĘBIORSTWA	TOWARZYSTWO INWESTYCJI SPOŁECZNO-EKONOMICZNYCH	16 500 000	0	0	-
FELD.06.05 – KULTURA I TURYSTYKA – IF	POŻYCZKA NA ROZWÓJ KULTURY I TURYSTYKI	ADMINISTRACJA RZĄDOWA, CENTRA AKTYWNOŚCI LOKALNEJ, DUŻE PRZEDSIĘBIORSTWA, INSTYTUCJE KULTURY, JEDNOSTKI NAUKOWE, JST, MŚP, NGO, UCZELNIE ITP.	ŁÓDZKA AGENCJA ROZWOJU REGIONALNEGO S.A.	25 000 000	0	0	-