



Fundusze Europejskie
dla Łódzkiego



Rzeczpospolita
Polska

Dofinansowane przez
Unię Europejską



województwo
łódzkie

Załącznik nr 2 do Regulaminu wyboru projektów

**Instrukcja wypełnienia wniosku o dofinansowanie
projektu
w ramach Programu regionalnego *Fundusze
Europejskie dla Łódzkiego 2021-2027*
Działanie FELD.06.03 (Infrastruktura zdrowotna)**

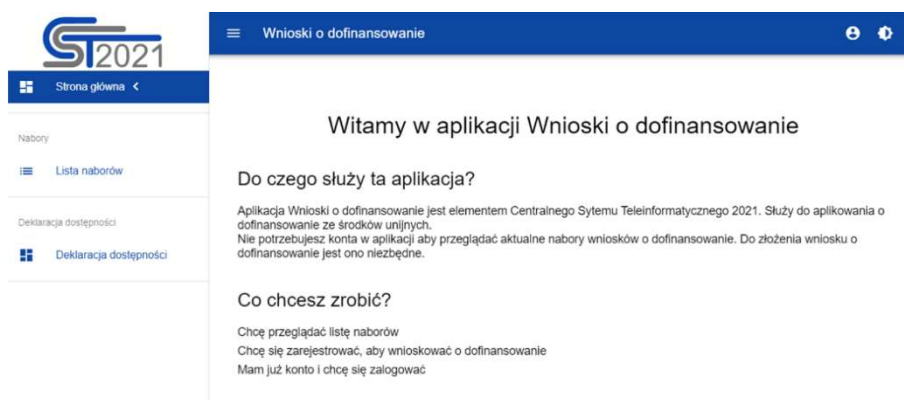
Spis treści

UTWORZENIE KONTA W APLIKACJI WOD2021	3
WSTĘP	6
STRUKTURA WNIOSKU.....	6
Sekcja Informacje o projekcie (A).....	7
Sekcja Wnioskodawca i realizatorzy (B).....	9
Sekcja Wskaźniki projektu (C).....	13
Sekcja Zadanie (D).....	15
Sekcja Budżet projektu (E).....	18
Sekcja Podsumowanie budżetu (F).....	21
Sekcja Źródła finansowania (G)	21
Sekcja Analiza ryzyka (H)	23
Sekcja Dodatkowe informacje (I).....	26
Załączniki (J)	50
PRZESYŁANIE WNIOSKU O DOFINANSOWANIE	69
ANULOWANIE WNIOSKU	69

UTWORZENIE KONTA W APLIKACJI WOD2021

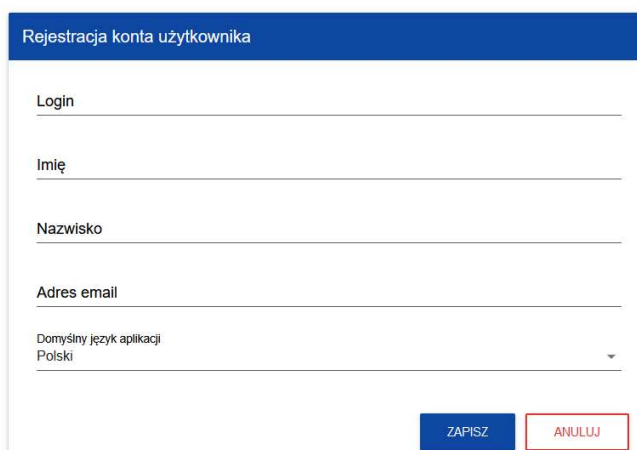
Przed rozpoczęciem wypełniania wniosku o dofinansowanie w systemie WOD2021 zaleca się zapoznanie z Instrukcją użytkownika Aplikacji WOD2021 Wnioski o dofinansowanie Wnioskodawca opublikowaną pod adresem:

<https://instrukcje.cst2021.gov.pl/?mod=wnioskodawca>



Wniosek o dofinansowanie wypełnij w aplikacji Wnioski o dofinansowanie (zwaną dalej WOD2021) dostępną pod adresem: <https://wod.cst2021.gov.pl/>.

1. Aby móc w pełni korzystać z WOD2021 wymagane jest założenie konta użytkownika. W tym celu na stronie głównej wybierz **CHCĘ SIĘ ZAREJESTROWAĆ, ABY WNISKOWAĆ O DOFINANSOWANIE** i wypełnij formularz rejestracyjny.



Po wprowadzeniu danych kliknij przycisk **ZAPISZ**.

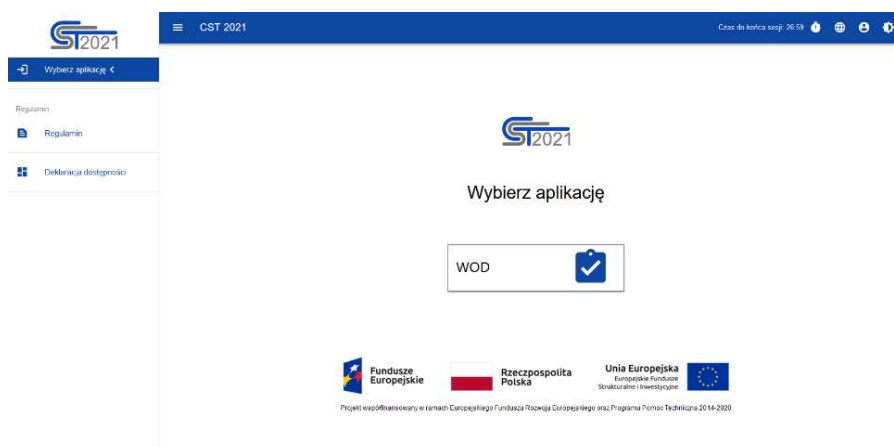
UWAGA!

Podczas rejestracji konta, bardzo ważne jest podanie aktualnego adresu e-mail.

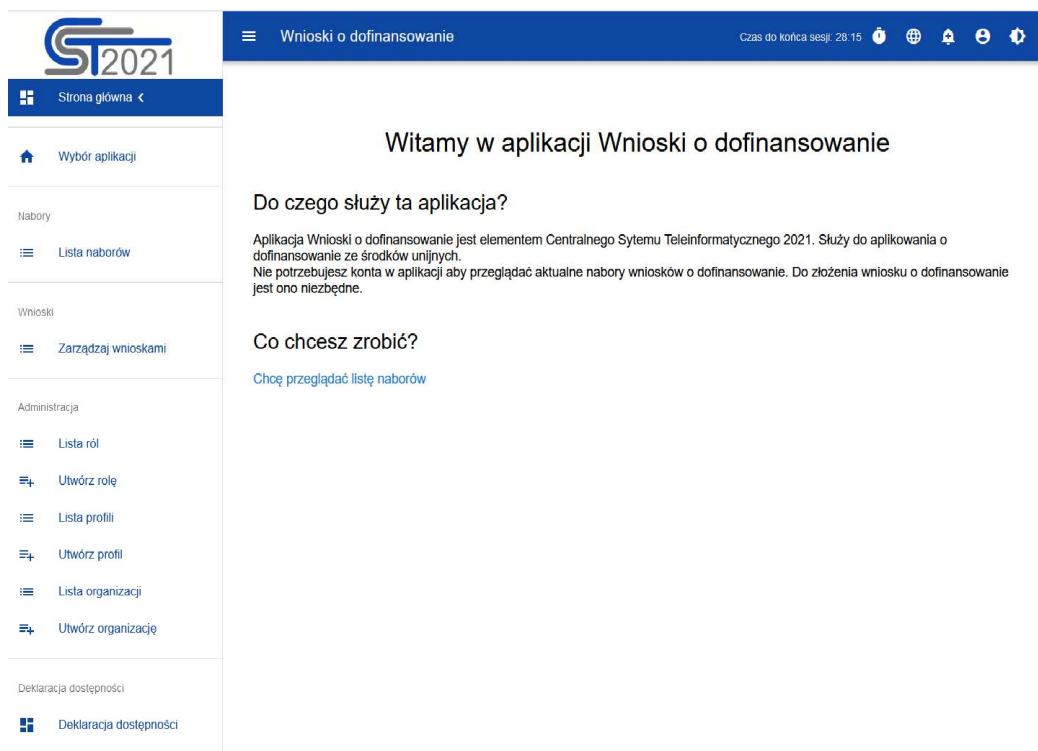
Na podany adres zostanie wysłana wiadomość powitalna z CST2021 oraz wiadomość z linkiem do nadania hasła do konta.



2. W celu zalogowania się do WOD2021 musisz uprzednio posiadać konto wnioskodawcy. W tym celu wpisz login oraz hasło, a następnie potwierdź wybór przyciskiem **ZALOGUJ**. Jeśli nie posiadasz konta, skorzystaj z **Instrukcji użytkownika - Aplikacji WOD2021 Wnioski o dofinansowanie (Wnioskodawca organizacji)**, w której opisano sposób zakładania konta i tworzenia organizacji.
3. Po zalogowaniu się do aplikacji zostanie wyświetlona strona główna CST2021, na której znajdują się odnośniki do poszczególnych modułów. Z dostępnych modułów wybierz aplikację WOD2021.



4. Zostaniesz przekierowany na stronę główną aplikacji WOD2021, która służy do aplikowania o dofinansowanie ze środków unijnych.



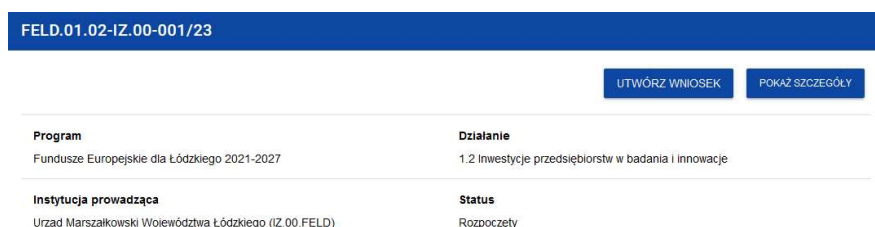
5. Aby złożyć wniosek o dofinansowanie kliknij **CHCĘ PRZEGLĄDAĆ LISTĘ NABORÓW**.

Wybierz prawidłowy nabór zgodny z zapisami w Regulaminie wyboru projektów tj.

FELD.06.03-IZ.00-002/24

UWAGA!

Zwróć uwagę, że lista naborów obejmuje nabory z całej Polski. Aby uniknąć błędnego przesłania wniosku sprawdź dokładnie numer naboru na stronie.



6. Gdy odnajdziesz właściwy nabór kliknij w przycisk **UTWÓRZ WNIOSEK**, a następnie wpisz tytuł projektu.

Po wypełnieniu tytułu projektu i zatwierdzeniu przez kliknięcie na przycisk „Zapisz”, utworzy się nowy wniosek o dofinansowanie z pustymi polami (oprócz nadanego tytułu).

Wszystkie pola oznaczone **gwiazdką*** są obowiązkowe do wypełnienia. Jeżeli dana tabela lub pole wprowadzania nie dotyczy projektu, nie wypełniaj jej.

UWAGA!

Przed przystąpieniem do wypełniania wniosku o dofinansowanie projektu zapoznaj się z **Instrukcją użytkownika Aplikacji WOD2021 Wnioski o dofinansowanie Wnioskodawca**.

WSTĘP

Niniejsza instrukcja odnosi się do wniosku o dofinansowanie projektu w ramach Programu regionalnego Fundusze Europejskie dla Łódzkiego 2021-2027.

Aby prawidłowo wypełnić wniosek o dofinansowanie koniecznie zapoznaj się z podstawami prawnymi i dokumentami wskazanymi w Regulaminie wyboru projektów.

STRUKTURA WNIOSKU

Wniosek o dofinansowanie jest generowany poprzez wskazanie odpowiedniego naboru na podstawie dołączonego do niego wzoru wniosku o dofinansowanie.

Zawiera on następujące sekcje:

- A. Informacje o projekcie
- B. Wnioskodawca i realizatorzy
- C. Wskaźniki projektu
- D. Zadanie
- E. Budżet projektu
- F. Podsumowanie budżetu
- G. Źródła finansowania
- H. Analiza ryzyka
- I. Dodatkowe informacje
- J. Załączniki
- K. Informacje o wniosku o dofinansowanie

Sekcje A, B, C, D, E, G, H, I, J są edytowalne. Niekiedy, aby edytować sekcję, trzeba wypełnić elementy jednej lub kilku poprzednich sekcji, ponieważ dane wprowadzone w początkowych sekcjach służą do definiowania danych w następnych sekcjach.

Sekcje F i K nie są edytowalne, ponieważ są tworzone automatycznie na podstawie danych pochodzących z poprzednich sekcji lub z naboru.

WAŻNE! Podczas wypełniania wniosku **nie używaj WIELKICH LITER (KAPITALIKÓW)**.

WAŻNE! Podczas wypełniania wniosku zachowaj spójność informacji przedstawianych we wszystkich jego częściach składowych.

Sekcja Informacje o projekcie (A)

W celu uzupełnienia sekcji wybierz „**EDYTUJ SEKCJĘ**”.

Tytuł projektu

Wpisz tytuł projektu - tytuł powinien być zwięzły (**maksymalnie 1000 znaków**) oraz w jasny i w niebudzący wątpliwości sposób obrazować przedmiot projektu, który zostanie zrealizowany. Tytuł powinien identyfikować projekt, a jednocześnie nie powielać tytułu innych projektów realizowanych przez Wnioskodawcę lub przez inne podmioty.

W tytule nie używaj: skrótów, żargonu, języka specjalistycznego, znaków specjalnych (np. @, #, *).

W przypadku, gdy projekt jest częścią większej inwestycji, powinien zawierać w tytule: przedmiot, lokalizację oraz etap, tak, aby w sposób zwięzły odnosił się do jego istoty np.: *Modernizacja infrastruktury ochrony zdrowia w XYZ*.

Opis projektu

Zamieść krótki opis projektu (**maksymalnie 4000 znaków**) uwzględniając najważniejsze informacje dotyczące projektu. Opis projektu powinien być zwięzły, mieć formę streszczenia i przedstawiać przedmiot i główne założenia projektu.

Opis musi w jednoznaczny sposób zidentyfikować przedmiot projektu, jego zakres oraz uwzględnić poszczególne założenia projektu. Wnioskodawca powinien uwzględnić najważniejsze etapy projektu, sposoby ich realizacji.

Data rozpoczęcia realizacji projektu

Wybierz z kalendarza rok, miesiąc i dzień rozpoczęcia realizacji projektu. Dla projektów, których realizacja rozpoczęła się przed złożeniem wniosku, jest możliwy wybór daty wcześniej od bieżącej daty systemowej.

WAŻNE! Początkiem okresu kwalifikowalności wydatków jest 1 stycznia 2021 r., z zastrzeżeniem zasad określonych dla pomocy publicznej.

Data zakończenia realizacji projektu

Wybierz z kalendarza rok, miesiąc i dzień zakończenia realizacji projektu. Musi być on późniejszy od daty rozpoczęcia projektu.

WAŻNE! Przez planowaną datę zakończenia realizacji projektu należy rozumieć faktyczną datę zakończenia realizacji projektu pod względem rzeczowym i finansowym.

Grupy docelowe

Opisz grupę docelową w sposób pozwalający osobie oceniającej projekt jednoznacznie stwierdzić, czy projekt jest skierowany do grupy docelowej określonej w Regulaminie wyboru projektów oraz SZOP.

Dziedzina projektu

Wybierz kod interwencji wskazany w SZOP, który jest kodem wiodącym dla projektu.

- a) 128 - Infrastruktura zdrowotna,
- b) 129 - Wyposażenie opieki zdrowotnej,
- c) 172 - Finansowanie krzyżowe w ramach EFRR (wsparcie dla działań typowych dla EFS+ koniecznych do wdrożenia części operacji objętej EFRR i bezpośrednio z nią związanych)

Obszar realizacji projektu

Wybierz wartość z listy: **region**

Zgodnie z Regulaminem wyboru projektów projekt musi być realizowany w granicach administracyjnych województwa łódzkiego.

Miejsca realizacji

Wskaż lokalizację (lub lokalizacje) realizowanego projektu na poziomie województwa, powiatu i gminy. W przypadku realizacji projektu na obszarze obejmującym więcej niż jeden powiat lub gminę, wymień je dodając z listy.

Miejsca realizacji dodaje się poprzez kliknięcie na ikonę „+” na tytule listy, a usuwa się poprzez kliknięcie na ikonę „x” na tytule poszczególnego miejsca.

Każde miejsce zawiera trzy pola słownikowe: województwo, powiat i gmina, które wypełniasz wybierając z list słownikowych.

WAŻNE! Dane te muszą być zgodne z danymi zawartymi w Krajowym rejestrze urzędowym podziału terytorialnego kraju (tzw. TERYT) prowadzonym przez Główny Urząd Statystyczny(<https://eteryt.stat.gov.pl/>)

Po wypełnieniu sekcji „Informacje o projekcie” wybierz „**ZAPISZ**”, a następnie „**ZAKOŃCZ EDYCJĘ**” celem zapisania i utrwalenia wprowadzonych danych.

UWAGA!

W razie błędnych zapisów pojawi się komunikat o błędzie przy próbie zapisu danych wprowadzonych i/lub zaktualizowanych w sekcji „Informacje o projekcie”.

Sekcja Wnioskodawca i realizatorzy (B)

W celu uzupełnienia sekcji wybierz „**EDYTUJ SEKCJĘ**”.

WAŻNE! Dane Wnioskodawcy i Realizatorów muszą być zgodne z danymi zawartymi w Bazie REGON <https://wyszukiwarkaregon.stat.gov.pl/appBIR/index.aspx>

Dane o wnioskodawcy

Nazwa wnioskodawcy

Podaj oficjalną nazwę podmiotu ubiegającego się o dofinansowanie projektu, zgodną z dokumentami rejestrowymi/statutem podmiotu z rozwinięciem skrótów określających formę (np.: Spółka z ograniczoną odpowiedzialnością).

W przypadku wnioskodawcy będącego jednostką samorządu terytorialnego (np. gmina) Wnioskodawcą projektu jest dana Gmina „X”, a nie Urząd Gminy.

Forma prawna

Wskaż formę prawną zgodną z dokumentami rejestrowymi wnioskodawcy. Informacje muszą być zgodne z § 7 Rozporządzenia Rady Ministrów w sprawie sposobu i metodologii prowadzenia i aktualizacji krajowego rejestru urzędowego podmiotów gospodarki narodowej, wzorów wniosków, ankiet i zaświadczeń z dnia 30 listopada 2015 r.

Wielkość przedsiębiorstwa¹

Wskaż odpowiednią wielkość przedsiębiorstwa. Jeśli Twoim podmiotem nie jest przedsiębiorstwo wybierz wartość „nie dotyczy”.

WAŻNE! W przypadku wnioskodawcy będącym Jednostką Samorządu Terytorialnego lub przedsiębiorstwem z nią powiązaniem wybierz wartość „duże”.

Forma własności

Wybierz wartość odpowiadającą formie własności zgodnie ze stanem prawnym wnioskodawcy. Wypełnij zgodnie z § 8 Rozporządzenia Rady Ministrów w sprawie sposobu i metodologii prowadzenia i aktualizacji krajowego rejestru urzędowego podmiotów gospodarki narodowej, wzorów wniosków, ankiet i zaświadczeń z dnia 30 listopada 2015 r.

Możliwość odzyskania VAT

Zaznacz, czy jako wnioskodawca masz możliwość odzyskania podatku VAT.

Zapoznaj się z zasadami kwalifikowalności podatku VAT, które znajdziesz w:

¹ „Przedsiębiorstwo” w rozumieniu orzecznictwa Trybunału Sprawiedliwości UE, jako jednolity organizm gospodarczy (single economic unit), który obejmuje także wszystkich przedsiębiorców powiązanych (kryteria powiązania określa art. 3 ust. 3 załącznika I do *ROZPORZĄDZENIA KOMISJI (UE) NR 651/2014 z dnia 17 czerwca 2014 r. uznające niektóre rodzaje pomocy za zgodne z rynkiem wewnętrznym w zastosowaniu art. 107 i 108 Traktatu*).

- a) Rozporządzeniu Parlamentu Europejskiego i Rady (UE) 2021/1060 z dnia 24 czerwca 2021 r. ustanawiającym wspólne przepisy dotyczące Europejskiego Funduszu Rozwoju Regionalnego, Europejskiego Funduszu Społecznego Plus, Funduszu Spójności, Funduszu na rzecz Sprawiedliwej Transformacji i Europejskiego Funduszu Morskiego, Rybackiego i Akwakultury, a także przepisy finansowe na potrzeby tych funduszy oraz na potrzeby Funduszu Azylu, Migracji i Integracji, Funduszu Bezpieczeństwa Wewnętrznego i Instrumentu Wsparcia Finansowego na rzecz Zarządzania Granicami i Polityki Wizowej - art. 64 ust. 1 lit. c),
- b) Wytycznych dotyczących kwalifikowalności wydatków na lata 2021-2027, podrozdział 3.5,
- c) Regulaminie wyboru projektów w sposób konkurencyjny w ramach programu regionalnego Fundusze Europejskie dla Łódzkiego 2021-2027.

UWAGA! Wnioskodawca, który zaliczy podatek VAT do wydatków kwalifikowalnych, zobowiązany jest dołączyć do wniosku o dofinansowanie projektu *załącznik nr 6 – Oświadczenie o kwalifikowalności podatku od towarów i usług (VAT)* (nie dotyczy projektów poniżej 5 mln EUR, w których nie występuje pomoc publiczna).

Dane teleadresowe – uzupełnij zgodnie z treścią pola:

Kraj - Określ kraj siedziby wnioskodawcy.

Miejscowość - Wpisz miejscowość siedziby wnioskodawcy

Kod pocztowy - Podaj kod pocztowy siedziby wnioskodawcy.

Ulica - Wybierz ulicę siedziby wnioskodawcy.

Numer budynku - Podaj numer budynku siedziby wnioskodawcy.

Numer lokalu - Wpisz numer lokalu siedziby wnioskodawcy.

Email - Podaj adres poczty elektronicznej wnioskodawcy.

Telefon - Podaj telefon wnioskodawcy.

Strona www - Podaj adres strony internetowej wnioskodawcy – pole nie jest wymagane.

Dane identyfikacyjne – uzupełnij zgodnie z treścią pola:

Rodzaj identyfikatora - Wybierz rodzaj identyfikatora podmiotu, który ubiega się o dofinansowanie. Może to być: PESEL, NIP lub Numer zagraniczny.

Identyfikator - Wpisz wartość uprzednio wybranego identyfikatora.

Czy wnioskodawca przewiduje udział innych podmiotów w realizacji projektu - Zaznacz, czy przewidujesz udział innych podmiotów w realizacji projektu będącego przedmiotem wniosku o dofinansowanie. Jeśli tak, to obowiązkowo wypełnij tabelę B2 *Dodatkowi Realizatorzy*.

Edycja tabeli Realizatorzy jest obowiązkowa tylko w przypadku, gdy oznaczono opcję udziału innych podmiotów w realizacji projektu. Jeśli tego nie zaznaczono, tabela ta jest niewidoczna w Sekcji B. Tabela Realizatorzy ma takie same pola jak te, które występują w panelu „Informacje o wnioskodawcy”.

Osoby do kontaktu - Wskaż osoby, które są upoważnione do kontaktów roboczych w sprawach przedmiotowego projektu. Powinna to być osoba dysponująca pełną wiedzą na temat wniosku o dofinansowanie projektu. Wskazany adres email oraz pozostałe dane będą wykorzystywane do komunikacji z wnioskodawcą. Formy oraz zasady komunikacji opisane zostały w Regulaminie wyboru projektów.

Osoby do kontaktu dodaje się poprzez kliknięcie na ikonę „+” na tytule listy, a usuwa się poprzez kliknięcie na ikonę „x” na tytule poszczególnej osoby.

Dane dotyczące Wnioskodawcy zostaną automatycznie zaciągnięte z danych podanych przy tworzeniu organizacji przez Wnioskodawcę i w razie potrzeby można je edytować w obrębie składanego wniosku.

Po wypełnieniu sekcji „Wnioskodawca i realizatorzy” wybierz „**ZAPISZ**”, a następnie „**ZAKOŃCZ EDYCJĘ**” celem zapisania i utrwalenia wprowadzonych danych.

UWAGA!

W razie błędnych zapisów pojawi się komunikat o błędzie przy próbie zapisu danych wprowadzonych i/lub zaktualizowanych w sekcji

Sekcja Wskaźniki projektu (C)

W celu uzupełnienia sekcji wybierz „**EDYTUJ SEKCJĘ**”.

W celu zapewnienia pełnej i rzetelnej informacji na temat efektów wsparcia masz obowiązek zastosowania w projekcie **wszystkich wskaźników produktu i rezultatu adekwatnych do zakresu i celu realizowanego projektu** oraz monitorowania ich w okresie realizacji i trwałości projektu.

Lista w/w wskaźników została wymieniona w §10 Regulaminu wyboru projektów. Jako wskaźniki adekwatne dla projektu należy rozumieć wskaźniki, dla których wnioskodawca przewiduje osiągnięcie wartości docelowej.

Monitorowanie wskaźników polega na systematycznym pomiarze ich wartości, gromadzeniu dokumentacji potwierdzającej ich osiągnięcie, przekazywaniu do Instytucji Zarządzającej informacji o stopniu ich realizacji oraz reagowaniu na sytuacje problemowe, które mogą mieć wpływ na nieosiągnięcie zakładanych we wniosku o dofinansowanie wartości docelowych wskaźników.

UWAGA!

W przedmiotowym naborze nie mają zastosowania wskaźniki „Własne”, w związku, z czym nie dodawaj tych wskaźników w projekcie.

UWAGA!

Zobowiązany jesteś do stosowania zasad Uniwersalnego Projektowania, w związku z tym, na etapie planowania projektu wartość wskaźnika „*liczba projektów, w których sfinansowano koszty racjonalnych usprawnień dla osób z niepełnosprawnościami*” wynosić będzie zawsze 0,00 gdyż odnosi się on do Mechanizmu Racjonalnych Usprawnień (MRU)².

² Zastosowanie MRU jest możliwe w projektach, w których pojawiły się nieprzewidziane na etapie planowania wydatki związane z zapewnieniem dostępności uczestnikowi/uczestniczce (lub członkowi/członkini personelu) projektu.

W budżecie projektu nie wykazuj kosztów związanych z MRU zgodnie z zapisami *Wytycznych dotyczących zasad równościowych w ramach funduszy unijnych na lata 2012-2027*.

Wskaźniki dodaje się poprzez kliknięcie na ikonę „+ DODAJ POZYCJĘ” na tytule listy, a usuwa się poprzez kliknięcie na ikonę „x” na tytule poszczególnego wskaźnika.

W celu prawidłowego wypełnienia sekcji „Wskaźniki projektu” musisz wpisać co najmniej jeden wskaźnik.

Definicje wskaźników znajdują się w *Liście definicji wskaźników zawartych w Szczegółowym Opisie Priorytetów Programu Fundusze Europejskie dla Łódzkiego 2021-2027 dla Priorytetu 2 Fundusze europejskie dla zielonego Łódzkiego* zamieszczonej na stronie internetowej <https://funduszeue.lodzkie.pl/>.

Rodzaj wskaźnika

Do wyboru są dwie wartości wskaźnika: **produkt** lub **rezultat**.

Produkt – bezpośredni, natychmiastowy, materialny efekt realizacji przedsięwzięcia, mierzony konkretnymi wielkościami (np. długość zbudowanej drogi, liczba firm, które uzyskały pomoc, liczba zakupionych biur). Powiązany bezpośrednio z wydatkami ponoszonymi w projekcie.

Rezultat – bezpośredni oraz natychmiastowy wpływ zrealizowanego przedsięwzięcia na otoczenie społeczno-ekonomiczne, uzyskany po zakończeniu realizacji projektu.

Wskaźnik realizacji projektu

Jeśli zadeklarowany wskaźnik projektu jest obowiązkowy, to wybór dokonuje się z listy wartości, która pochodzi ze słownika, przypisanego do przedmiotowego naboru.

Jednostka pomiaru

Jeśli wybrany wskaźnik projektu jest obowiązkowy, to wybór jednostki pomiaru tego wskaźnika dokonuje się z listy wartości, która pochodzi ze słownika, przypisanego do przedmiotowego naboru.

Podział na płeć

Nie uwzględniaj w projekcie podziału na płeć.

Wartość bazowa – ogółem

Wartość bazowa wskaźnika odnosi się do stanu sprzed realizacji projektu.

Wartość docelowa – ogółem

Wartość docelowa wskaźnika to wyrażony liczbowo stan danego wskaźnika na moment zakończenia rzeczowej realizacji projektu. Ze względu na specyfikę niektórych wskaźników rezultatu, ich wartość docelowa będzie osiągnięta w okresie 12 miesięcy od zakończenia okresu realizacji projektu (np. dla wskaźnika z jednostką miary „osoby/rok”).

Sposób pomiaru wskaźnika

Krótko opisz, w jaki sposób będziesz mierzył wartość wskaźnika planowanego do osiągnięcia w projekcie. **Źródłem pozyskiwania danych do monitorowania realizacji wskaźników projektu nie może być** wnioski o dofinansowanie lub umowa o dofinansowanie. Może nim być np. protokół odbioru robót, ewidencja zatrudnienia, ewidencja odwiedzin, potwierdzony wykaz ze statystyk serwerów, dokumentacja finansowo-księgowa itp.

Po wypełnieniu sekcji „Wskaźniki projektu” wybierz „**ZAPISZ**”, a następnie „**ZAKOŃCZ EDYCJĘ**” celem zapisania i utwalenia wprowadzonych danych.

UWAGA!

W razie błędnych zapisów pojawi się komunikat o błędzie przy próbie zapisu danych wprowadzonych i/lub zaktualizowanych w sekcji „Wskaźniki projektu”.

Sekcja Zadanie (D)

W celu uzupełnienia sekcji wybierz „**EDYTUJ SEKCJĘ**”.

Zadanie

Edycja sekcji „Zadanie” jest możliwa tylko wtedy, gdy jest już wypełniona sekcja A „**Informacje o projekcie**”, ponieważ zawiera ona daty początku i końca realizacji projektu.

WAŻNE! Jeśli w sekcji B „Wnioskodawca i realizatorzy” w polu „Realizatorzy” wskazałeś partnera (partnerów) w sekcji D „Zadanie” opisz zakres realizowanych zadań przez poszczególnych partnerów w projekcie i wykaż, że realizacja projektu bez partnera (partnerów) nie byłaby możliwa.

Po kliknięciu na ikonę „+ DODAJ ZADANIE” w nagłówku tabeli z zadaniami, lub też w prawym dolnym rogu ekranu, jeśli ten pasek jest niewidoczny, wyświetla się pierwszy rząd tabeli zadań w formie rozwiniętej.

UWAGA!

Jeżeli projekt będzie rozliczany w oparciu o kwoty ryczałtowe w sekcji D „Zadanie” wskaż poszczególne wydatki, jakie będą ponoszone w danym zadaniu wraz ze wskazaniem kwoty oraz uzasadnieniem niezbędności poniesienia danego wydatku.

Pamiętaj, że suma kwot poszczególnych wydatków w danym zadaniu to kwota ryczałtowa zadania, którą wskazujesz w sekcji „Budżet” przy danym zadaniu.

Numer

Wartość uzupełniana automatycznie.

Data rozpoczęcia

Wybierz z kalendarza rok, miesiąc i dzień rozpoczęcia realizacji zadania. Nie może być ona wcześniejsza od daty rozpoczęcia projektu.

Data zakończenia

Wybierz z kalendarza rok, miesiąc i dzień zakończenia realizacji zadania. Nie może być ona późniejsza od daty zakończenia projektu.

Nazwa zadania

Podaj nazwę danego zadania, która wskazywać będzie, co jest przedmiotem tego zadania używając **maksymalnie 500 znaków**.

Przez zadanie należy rozumieć wyodrębniony, jednorodny i niepodzielny rodzaj wydatków, określający zakres rzeczowy i stanowiący samodzielną całość (np. remont, przebudowa, zakup wyposażenia, nadzór inwestorski itp.).

Opis i uzasadnienie zadania

Opisz szczegółowo, co jest przedmiotem realizacji danego zadania używając **maksymalnie 4 000 znaków**. Uzasadnij, dlaczego wykonanie tego zadania jest niezbędne do realizacji celu projektu. Nie kopiuj fragmentów opisów z dokumentacji technicznej. Szczegółowe opisy przedstaw w Załączniku nr 2 - Wyciąg z dokumentacji technicznej (projekt i opis techniczny)/program funkcjonalno-użytkowy.

W opisie wskaź oznaczenie dokumentacji technicznej oraz zakres ewentualnych wydatków niekwalifikowanych w danym zadaniu i wartość tych wydatków, a także podmiot odpowiedzialny za realizację zadania (czy jest to wnioskodawca, czy też partner (realizator) – w przypadku projektów partnerskich).

WAŻNE! Opis zadań musi stanowić rozwinięcie opisu projektu, natomiast opis techniczny projektu umieszczony w załączniku nr 2 będzie stanowił rozwinięcie i uszczegółowienie opisów poszczególnych zadań.

Koszty pośrednie

UWAGA!

Jeśli chcesz dodać zadanie dotyczące kosztów pośrednich, po DODANIU ZADANIA przesunij suwak przy nazwie „Koszty pośrednie”, wówczas automatycznie uzupełni się nazwa zadania, następnie pola należy uzupełnić jak pozostałe zadania.

Koszty pośrednie to koszty niezbędne do realizacji projektu (dotyczą kosztów administracyjnych związanych z obsługą projektu), ale nie dotyczą bezpośrednio głównego przedmiotu projektu.

Tylko jedno zadanie w ramach wniosku o dofinansowanie może być, oznaczone, jako **koszty pośrednie**. **Nazwą takiego zadania jest zawsze „Koszty pośrednie”**. W przypadku, gdy takie zadanie już istnieje, użytkownik nie ma możliwości, aby oznaczyć koszty pośrednie w innym zadaniu. Aby tego dokonać należałoby najpierw

odznaczyć koszty pośrednie w już istniejącym zadaniu. Zadanie o nazwie „Koszty pośrednie” jest zawsze umieszczone na końcu tabeli i nie posiada numeru.

Katalog kosztów pośrednich oraz reguły wyboru sposobu ich rozliczania opisane są w **Zasadach kwalifikowania wydatków w ramach programu regionalnego Fundusze Europejskie dla Łódzkiego 2021-2027**.

Koszty pośrednie rozliczane są stawką ryczałtową stanowiącą odpowiedni procent faktycznie poniesionych całkowitych bezpośrednich wydatków kwalifikowanych projektu.

WAŻNE! Przelicz wartość kosztów pośrednich czy została prawidłowo wyliczona!

Po wypełnieniu sekcji „Zadanie” wybierz **„ZAPISZ”**, a następnie **„ZAKOŃCZ EDYCJĘ”** celem zapisania i utrwalenia wprowadzonych danych.

UWAGA!

W razie błędnych zapisów pojawi się komunikat o błędzie przy próbie zapisu danych wprowadzonych i/lub zaktualizowanych w sekcji „Zadanie”.

Sekcja Budżet projektu (E)

W celu uzupełnienia sekcji wybierz **„EDYTUJ SEKCJĘ”**.

Edycja sekcji jest możliwa tylko wtedy, gdy są już wypełnione Sekcja B **Wnioskodawca i realizatorzy** i Sekcja D **Zadanie**.

WAŻNE! Istnieje możliwość wypełnienia Sekcji **„Budżet projektu”** w pliku **Excel** poprzez wcześniejsze zastosowanie funkcji **„POBIERZ BUDŻET”**. W takiej sytuacji zostanie wygenerowany odpowiedni plik, który po wypełnieniu należy wczytać poprzez kliknięcie **„WCZYTAJ BUDŻET”**.

W sekcji **"Budżet projektu"** występują wszystkie pozycje budżetu odnoszące się do zadań zdefiniowanych w sekcji „Zadanie”. Podziel je względem kategorii kosztów.

Podaj nazwę kosztu (**maksymalnie 500 znaków**) w ramach danej kategorii kosztów, a następnie określ wartość ogółem, wydatki kwalifikowalne oraz dofinansowanie.

UWAGA!

Zgodnie z *Wytycznymi dotyczącymi realizacji zasad równościowych w ramach funduszy unijnych na lata 2021-2027* jeżeli w projekcie występują wydatki przeznaczone na zapewnianie dostępności należy w danym zadaniu wyodrębnić takie wydatki i zaznaczyć dla nich limit: Dostępność.

Spełnienie warunków dostępności zostało szczegółowo opisane w załączniku nr 2 Standardy dostępności dla polityki spójności 2021-2027 do w/w Wytycznych.

Jeżeli projekt realizowany jest w partnerstwie wskaż czy zadanie realizowane jest przez Wnioskodawcę czy Realizatora - Partnera projektu.

Zaznacz czy dany koszt będziesz rozliczać metodą uproszczoną czy na podstawie rzeczywiście poniesionego wydatku.

Jeżeli zadanie rozliczane jest za pomocą kwot ryczałtowych³ zaznacz uproszczoną metodę rozliczania (poprzez przesunięcie suwaka), wybierz rodzaj ryczału – kwota ryczałtowa i odpowiednio wypełnij pola: nazwa kosztu, wartość ogółem, wydatki kwalifikowalne, dofinansowanie, limity. Kolejnym krokiem jest wybór wskaźnika/wskaźników, które są niezbędne do rozliczenia zadania. W związku z tym wybierz „DODAJ WSKAŹNIK”, określając jego nazwę oraz wartość. Pamiętaj, że należy wpisać wskaźniki, które zostały wybrane w sekcji „Wskaźniki projektu”.

³ Projekt, którego łączny koszt wyrażony w PLN nie przekracza równowartości 200 tys. EUR w dniu zawarcia umowy o dofinansowanie projektu (do przeliczenia łącznego kosztu projektu stosuje się miesięczny obrachunkowy kurs wymiany waluty stosowany przez KE, aktualny na dzień ogłoszenia naboru), rozliczany jest obligatoryjnie za pomocą kwot ryczałtowych.

Pamiętaj, że suma kwot poszczególnych wydatków w danym zadaniu to kwota ryczałtowa zadania.

Jeżeli w sekcji „Zadanie” zaznaczyłeś, że w projekcie ponoszone będą koszty pośrednie, pamiętaj, że są one obligatoryjnie rozliczane *stawką ryczałtową*.

Wybierz uproszczoną metodę rozliczania *stawkę ryczałtową* (poprzez przesunięcie suwaka) oraz w polu „Nazwa kosztu” wybierz wartość procentową stawki ryczałtowej zgodnie z wymogami opisanymi w § 12 pkt 6 Regulaminu wyboru projektów oraz w rozdziale „Koszty pośrednie” w *Zasadach kwalifikowalności wydatków w ramach Programu regionalnego Fundusze Europejskie dla Łódzkiego 2021-2027*.

Wypełnij rubryki: wartość ogółem, wydatki kwalifikowalne oraz dofinansowanie.

Pamiętaj że wartość w rubryce wydatki kwalifikowalne oblicza się jako iloczyn wskazanej stawki ryczałtowej oraz kwalifikowalnych kosztów bezpośrednich projektu. Kwoty w rubrykach wydatki kwalifikowalne i wartość ogółem, w przypadku kosztów bezpośrednich powinny być sobie równe.

Maksymalny poziom dofinansowania oraz minimalny wkład własny zostały określone w Regulaminie wyboru projektów.

Kwoty wpisz w PLN, do dwóch miejsc po przecinku.

Po określeniu kwoty w budżecie dla każdej pozycji kosztowej wybierz opcję w pozycji „Limity”. Określ czy wydatek podlega limitom zgodnie z Zasadami kwalifikowania wydatków w ramach programu regionalnego Fundusze Europejskie dla Łódzkiego 2021-2027.

Po wypełnieniu sekcji „Budżet projektu” wybierz **„ZAPISZ”**, a następnie **„ZAKOŃCZ EDYCJĘ”** celem zapisania i utrwalenia wprowadzonych danych.

UWAGA!

W razie błędnych zapisów pojawi się komunikat o błędzie przy próbie zapisu danych wprowadzonych i/lub zaktualizowanych w sekcji „Budżet projektu”.

Sekcja Podsumowanie budżetu (F)

Sekcja jest nieedytowalna. Zawarte informacje są podsumowaniem budżetu sporządzonego w Sekcji "Budżet Projektu". Sekcja ta składa się z paneli, których definicje zawarte są w Instrukcji użytkownika Aplikacji WOD2021 Wnioski o dofinansowanie Wnioskodawca.

Sekcja Źródła finansowania (G)

W celu uzupełnienia sekcji wybierz „**EDYTUJ SEKCJĘ**”.

WAŻNE! Edycja sekcji „Źródła finansowania” jest możliwa jedynie po wypełnieniu sekcji B „Wnioskodawca i realizatorzy”, sekcji D „Zadania” i sekcji E „Budżet projektu”.

Wszystkie wartości wskazuj z dokładnością do dwóch miejsc po przecinku.

Określ wszystkie źródła finansowania w podziale na „wydatki ogółem” oraz „wydatki kwalifikowalne”. „Wydatki ogółem” uwzględniają wszystkie ewentualne koszty niekwalifikowalne występujące w projekcie.

W wierszu **dofinansowanie** w kolumnie **wydatki ogółem** wskaż całkowitą wartość dofinansowania dla projektu.

W wierszu **dofinansowanie** w kolumnie **wydatki kwalifikowalne** wskaż całkowitą wartość dofinansowania dla wydatków kwalifikowalnych.

WAŻNE! Wartość dofinansowania dla wydatków kwalifikowalnych **musi być taka sama** jak wartość dofinansowania dla wydatków ogółem.

UWAGA!

Wiersz „**razem wkład własny**” jest nieedytowalny i stanowi sumę wszystkich wydatków ponoszonych z tytułu wkładu własnego odpowiednio dla wydatków ogółem oraz wydatków kwalifikowalnych.

W wierszu **Budżet państwa** w kolumnie **wydatki ogółem** wskaż wartość środków wkładu własnego w projekcie pochodzących z budżetu państwa.

W wierszu **Budżet państwa** w kolumnie **wydatki kwalifikowalne** wskaż wartość środków wkładu własnego pochodzących z budżetu państwa ponoszonych dla wydatków kwalifikowalnych.

WAŻNE! W ramach środków z budżetu państwa stanowiących wkład własny **nie uwzględnia się** środków stanowiących dofinansowanie projektu.

W wierszu **Budżet jednostek samorządu terytorialnego** w kolumnie **wydatki ogółem** wskaż wartość środków wkładu własnego w projekcie pochodzących z budżetu jednostek samorządu terytorialnego.

W wierszu **Budżet jednostek samorządu terytorialnego** w kolumnie **wydatki kwalifikowalne** wskaż wartość środków wkładu własnego pochodzących z budżetu jednostek samorządu terytorialnego ponoszonych dla wydatków kwalifikowalnych.

W wierszu **Inne publiczne** w kolumnie **wydatki ogółem** wskaż wartość środków wkładu własnego w projekcie pochodzących z innych środków publicznych.

W wierszu **Inne publiczne** w kolumnie **wydatki kwalifikowalne** wskaż wartość środków wkładu własnego pochodzących z innych środków publicznych ponoszonych dla wydatków kwalifikowalnych.

W wierszu **Prywatne** w kolumnie **wydatki ogółem** wskaż wartość środków wkładu własnego w projekcie pochodzących ze środków prywatnych.

W wierszu **Prywatne** w kolumnie **wydatki kwalifikowalne** wskaż wartość środków wkładu własnego pochodzących ze środków prywatnych ponoszonych dla wydatków kwalifikowalnych.

UWAGA!

Wiersz „**Suma**” jest nieedytowalny i stanowi sumę wszystkich wydatków odpowiednio dla wydatków ogółem oraz wydatków kwalifikowalnych.

WAŻNE!

- a) Wartość wskazana w wierszu **Suma** w kolumnie **Wydatki ogółem** musi się zgadzać z sumą **Wydatków ogółem** wskazaną w wierszu **Razem w projekcie** w sekcji „Podsumowanie budżetu”.
- b) Wartość wskazana w wierszu **Suma** w kolumnie **Wydatki kwalifikowalne** musi się zgadzać z sumą **Wydatków kwalifikowanych** wskazaną w wierszu **Razem w projekcie** w sekcji „Podsumowanie budżetu”.
- c) Wartość wskazana w wierszu **Dofinansowanie** w kolumnie **Wydatki ogółem** musi być równa wartości w wierszu **Razem w projekcie** w kolumnie **Dofinansowanie** w sekcji „Podsumowanie budżetu”.
- d) Wartość wskazana w wierszu **Dofinansowanie** w kolumnie **Wydatki kwalifikowalne** musi być równa wartości w wierszu **Razem w projekcie** w kolumnie **Dofinansowanie** w sekcji „Podsumowanie budżetu”.

Po wypełnieniu sekcji „Źródła finansowania” wybierz „**ZAPISZ**”, a następnie „**ZAKOŃCZ EDYCJĘ**” celem zapisania i utrwalenia wprowadzonych danych.

UWAGA!

W razie błędnych zapisów pojawi się komunikat o błędzie przy próbie zapisu danych wprowadzonych i/lub zaktualizowanych w sekcji „Źródła finansowania”.

Sekcja Analiza ryzyka (H)

W celu uzupełnienia sekcji wybierz „**EDYTUJ SEKCJĘ**”.

W polu **doświadczenie** opisz doświadczenie Realizatorów/Partnerów w zakresie wykorzystania krajowych środków publicznych, środków przedakcesyjnych, środków z funduszy strukturalnych, Funduszu Spójności lub środków udzielonych przez inne organizacje i instytucje międzynarodowe używając **maksymalnie 4 000 znaków**.

W polu **opis sposobu zarządzania projektem** przedstaw informacje na temat kadry, która będzie zaangażowana w realizację projektu wskazując zakres obowiązków

poszczególnych osób oraz informacje na temat struktury zarządzania projektem używając **maksymalnie 4 000 znaków**.

Jeśli w realizację projektu zaangażowany będzie więcej niż jeden podmiot (np. w przypadku projektów partnerskich lub podmiot upoważniony do ponoszenia wydatków kwalifikowalnych) powinien się tu znaleźć krótki opis zawierający informacje dotyczące instytucji zaangażowanych w realizację/wdrożenie projektu (włącznie z podziałem odpowiedzialności za realizację zadań i sposobem ich finansowania) oraz powiązań między tymi podmiotami.

Jeśli jesteś podmiotem publicznym i planujesz przekazać prawa i obowiązki beneficjenta projektu partnerowi prywatnemu, który zostanie wybrany po złożeniu wniosku o dofinansowanie, opisz tę kwestię.

W polu **opis wkładu rzeczowego** opisz używając **maksymalnie 4 000 znaków**, jakiego rodzaju wkład rzeczowy (niepieniężny) będzie wnoszony do projektu, którym mogą być: nieruchomości, urządzenia, materiały (surowce), wartości niematerialne i prawne, ekspertyzy lub nieodpłatna praca wykonywana przez wolontariuszy na podstawie ustawy o działalności pożytku publicznego i o wolontariacie z dnia 24 kwietnia 2003 r. lub nieodpłatna praca społeczna członków stowarzyszenia wykonywana na podstawie ustawy z dnia 7 kwietnia 1989 r. Prawo o stowarzyszeniach. Wskaż czy wymieniony rzeczowy wkład własny pochodzi ze składników majątku wnioskodawcy lub majątku innych podmiotów, jeżeli możliwość taka wynika z przepisów prawa i w jakim zakresie wkład własny rzeczowy (niepieniężny) będzie wykorzystany w projekcie. Przedstaw wyliczenia dotyczące wartości rzeczowego wkładu własnego.

Pole wypełnia się w przypadku wnoszenia do projektu wkładu własnego rzeczowego, znajdującego potwierdzenie w budżecie projektu. Jeśli wnosisz do projektu jedynie wkład finansowy wpisz „nie dotyczy”.

W polu **opis własnych środków finansowych** wskaż, jakiej wysokości posiadasz środki finansowe zabezpieczające udział własny w realizacji projektu oraz pokrycie wydatków niekwalifikowanych, (jeśli takie występują w projekcie) używając **maksymalnie 4 000 znaków**. Przedstaw źródła finansowania wkładu własnego finansowego np. pożyczka, środki zabezpieczone na koncie, uchwała budżetowa itp.

Jeżeli projekt realizowany jest w partnerstwie to informacje te musi wskazać także partner.

Analiza ryzyka w projekcie

Tylko w przypadku projektów o wartości powyżej 50 mln PLN uzupełnij listę ryzyk, w innym przypadku zaznacz „nie dotyczy”.

Nazwa pola	Rodzaj pola	Sposób wypełnienia
Lista ryzyk	Lista obiektów	Edytowalna tylko wtedy, jeśli projekt podlega analizie ryzyka. Ryzyka dodaje się poprzez kliknięcie na ikonę „+” na tytule listy, a usuwa się poprzez kliknięcie na ikonę „x” na tytule poszczególnego ryzyka.
Opis zidentyfikowanego ryzyka	tekstowe	Opisz krótko zidentyfikowane ryzyko związanego z realizacją projektu. Wskaż m.in. przyczynę wystąpienia ryzyka, informacje po czyjej stronie znajduje się niebezpieczeństwo (np. po stronie wnioskodawcy czy wykonawcy).
Prawdopodobieństwo wystąpienia	lista wartości	Wybierz z listy wartość określającą stopień ryzyka.
Skutek wystąpienia	lista wartości	Wskaż z listy wartość określającą skutek wskazanego ryzyka.

Mechanizmy zapobiegania	tekstowe	Opisz krótko mechanizmy kontrolne, które zamierzasz zastosować, aby zapobiec wystąpieniu danego ryzyka.
-------------------------	----------	---

UWAGA!

W przypadku błędnych zapisów pojawi się komunikat o błędzie przy próbie zapisu danych wprowadzonych i/lub zaktualizowanych w sekcji „Analiza ryzyka”.

Po wypełnieniu sekcji „Analiza ryzyka” wybierz „**ZAPISZ**”, a następnie „**ZAKOŃCZ EDYCJĘ**” celem zapisania i utrwalenia wprowadzonych danych.

UWAGA!

W razie błędnych zapisów pojawi się komunikat o błędzie przy próbie zapisu danych wprowadzonych i/lub zaktualizowanych w sekcji „Analiza Ryzyka”.

Sekcja Dodatkowe informacje (I)

Partnerstwo

W przypadku realizacji projektu partnerskiego opisz charakterystykę Partnera/ów m.in.: forma prawna, organ założycielski, zadania statutowe; sposób, w jaki dokonano wyboru Partnera; podział praw i obowiązków wskazany w umowie o partnerstwie; podział środków finansowych w projekcie pomiędzy Wnioskodawcą, a Partnerem/ami. Wykaż, że realizacja projektu bez partnera (partnerów) nie byłaby możliwa.

WAŻNE! Nie jest projektem realizowanym w partnerstwie przedsięwzięcie, w którym partnerem wnioskodawcy (beneficjenta) ma być jego jednostka organizacyjna, mająca status realizatora projektu.

UWAGA!

Partner jest wybierany przed złożeniem wniosku zgodnie z zapisem Ustawy wdrożeniowej art. 39 pkt. 4.

Zgodność projektu z zasadą równości szans i niedyskryminacji w tym dostępności dla osób z niepełnosprawnościami

Wszystkie projekty realizowane w ramach FEŁ2027 muszą być zgodne z Wytycznymi Ministra Funduszy i Polityki Regionalnej z dnia 29 grudnia 2022 r. dotyczącymi realizacji zasad równościowych w ramach funduszy unijnych na lata 2021-2027.

Celem zasady równości szans i niedyskryminacji, w tym dostępności dla osób z niepełnosprawnościami jest zapewnienie osobom z niepełnosprawnościami na równi z innymi osobami pełnosprawnymi jednakowego dostępu do pełnego uczestnictwa we wszystkich dziedzinach życia, na jednakowych zasadach.

Określ charakter projektu w odniesieniu do zgodności projektu z polityką równości szans i niedyskryminacji w tym dostępności dla osób z niepełnosprawnościami, uwzględniając zapisy podrozdziału 4.1 w/w Wytycznych.

Zgodnie z Wytycznymi, co do zasady, wszystkie produkty projektu (produkty, towary, usługi, infrastruktura) muszą być dostępne dla wszystkich użytkowników, w tym dla osób z niepełnosprawnościami. Oznacza to, że muszą być zgodne z koncepcją uniwersalnego projektowania. W związku z powyższym w uzasadnieniu odnieś się do powyższej kwestii umieszczając opis dostępności nowo tworzonej inwestycji.

Zgodność projektu z zasadą równości kobiet i mężczyzn

Projekty realizowane w ramach FEŁ2027 powinny dążyć do realizacji zasady równości mężczyzn i kobiet oraz zapobiegać wszelkiej dyskryminacji na wszystkich etapach wdrażania projektu zgodnie z Wytycznymi Ministra Funduszy i Polityki Regionalnej z dnia 29 grudnia 2022 r. dotyczącymi realizacji zasad równościowych w ramach funduszy unijnych na lata 2021-2027. Określ charakter projektu w odniesieniu do kwestii realizacji polityki równych szans, poprzez wskazanie odpowiedniego charakteru pod względem równych szans kobiet i mężczyzn tj. czy:

- a) projekt jest neutralny do zasady równości kobiet i mężczyzn,

lub

b) projekt jest ukierunkowany na zasadę równości kobiet i mężczyzn,

lub

c) projekt uwzględnia zasadę równości kobiet i mężczyzn.

Podaj uzasadnienie swojego wyboru.

UWAGA!

Projekt ukierunkowany, to projekt który bezpośrednio dotyczy zadań związanych ze zwalczaniem i zapobieganiem wszelkim formom dyskryminacji w stosunku do osób na nią narażonych.

Działania edukacyjne, społeczne lub zdrowotne

Jeśli planowane są inwestycje w infrastrukturę lub usługi edukacyjne, społeczne lub zdrowotne, wskaż i opisz czy projekt jest zgodny z:

- Komentarzami Ogólnymi 4 i 5 i uwagami końcowymi dla Polski Komitetu ONZ ds. Praw Osób Niepełnosprawnych;
- Strategią na rzecz praw osób niepełnosprawnych 2021-2030;
- Europejskim Filarem Praw Socjalnych;
- Konwencją ONZ o Prawach Dziecka;
- strategią deinstytucjonalizacji (tj. *Strategią rozwoju usług społecznych, polityka publiczna do roku 2030 (z perspektywą do 2035 r.)* oraz z *Regionalnym planem rozwoju usług społecznych i deinstytucjonalizacji dla województwa łódzkiego na lata 2023-2025 w zakresie infrastruktury i usług społecznych oraz Zdrową Przyszłością. Ramy strategiczne rozwoju systemu ochrony zdrowia na lata 2021-2027, z perspektywą do 2030 roku w zakresie infrastruktury i usług zdrowotnych*).

Zgodność projektu z Kartą Praw Podstawowych Unii Europejskiej (KPP)

Projekty realizowane w ramach FEŁ2027 powinny respektować prawa podstawowe oraz przestrzegać Karty praw podstawowych Unii Europejskiej w procesie wdrażania funduszy unijnych. Określ charakter projektu w odniesieniu do kwestii zgodności z Kartą Praw Podstawowych Unii Europejskiej z dnia 7 czerwca 2016 r. wykazując brak sprzeczności pomiędzy zapisami wniosku o dofinansowanie, a wymogami KPP

odnoszącymi się do zakresu projektu lub wykazując, że wymagania te są neutralne wobec zakresu i zawartości projektu.

Zgodność projektu z Konwencją o Prawach Osób Niepełnosprawnych (KPON)

Określ charakter projektu w odniesieniu do kwestii zgodności z Konwencją o Prawach Osób Niepełnosprawnych, sporządzoną w Nowym Jorku dnia 13 grudnia 2006 r., w szczególności z kwestiami prawnymi ujętymi w art. 5–9, 12, 16, 19–21, 24–30 KPON, w zakresie odnoszącym się do sposobu realizacji, zakresu projektu i wnioskodawcy zgodnie z zapisami Wytycznych dotyczących realizacji zasad równościowych w ramach funduszy unijnych na lata 2021-2027.

Zrównoważony rozwój

Jednym z głównych celów funduszy unijnych jest propagowanie zrównoważonego rozwoju oraz ochrona i poprawa, jakości środowiska. Zgodnie z ustawodawstwem Unii Europejskiej wsparcie z funduszy strukturalnych nie może być udzielone na projekty prowadzące do degradacji lub znacznego pogorszenia stanu środowiska. Określ charakter projektu w odniesieniu do kwestii zgodności z polityką zrównoważonego rozwoju w rozumieniu art. 9 ust. 4 rozporządzenia ogólnego.

We wniosku o dofinansowanie przedstaw uzasadnienie dla zgodności z celami zrównoważonego rozwoju ONZ, Porozumienia Paryskiego oraz zasadą "nie czyń poważnych szkód". W ramach potwierdzenia spełnienia przez projekt:

- a) celów zrównoważonego rozwoju ONZ - odnieś się do tych celów, które dotyczą danego rodzaju projektów,
- b) celów Porozumienia Paryskiego - przedstaw jak projekt wspiera działania respektujące standardy i priorytety klimatyczne UE,
- c) zasady „nie czyń poważnych szkód” - potwierdź, że realizacja projektu nie spowoduje znaczących szkód (zapewniona jest zgodność z zapisami dla danego typu projektu, w ramach którego realizowany jest projekt, zawartymi w analizie pn. Ocena DNSH typów przedsięwzięć realizowanych w ramach programu regionalnego Fundusze Europejskie dla Łódzkiego 2021-2027).

Wykonalność instytucjonalna projektu

Opisz zdolność instytucjonalną do realizacji projektu oraz zapewnienia trwałości.

Uwzględnij opis dotyczący posiadanej kadry i zaplecza technicznego gwarantującego wykonalność i trwałość projektu pod względem technicznym i organizacyjnym.

Opis powinien zawierać informacje dotyczące gotowości do realizacji projektu tj. sposób wdrażania projektu oraz sposób zarządzania projektem.

Współpraca międzynarodowa

Określ czy projekt jest powiązany z innymi programami / projektami międzynarodowymi. Jeśli tak, zaznacz opcję „TAK” i uzasadnij odnosząc się do następujących kwestii:

- a) czy planuje się wykorzystać dobre praktyki wypracowane w ramach projektów międzynarodowych, lub
- b) czy planuje się wymianę wiedzy, konsultacje lub realizację projektu we współpracy z partnerami z innych krajów, lub
- c) czy projekt jest komplementarny z projektem międzynarodowym (w jaki sposób).

Zielone zamówienia

Wskaż czy w projekcie planuje się zastosować zielone zamówienia. Jeśli tak, zaznacz opcję „TAK” i uzasadnij.

Zielone zamówienia należy rozumieć, jako politykę, w ramach, której zamawiający włącza kryteria lub wymagania ekologiczne do procesu zakupów (procedur udzielania zamówień) i poszukuje rozwiązań ograniczających negatywny wpływ towarów, usług i robót budowlanych na środowisko oraz uwzględniających cały cykl życia produktów, a poprzez to wpływa na rozwój i upowszechnienie technologii środowiskowych.

UWAGA!

Z uwagi na ograniczoną liczbę znaków w systemie CST2021 należy zapoznać się z bardziej szczegółowymi zapisami niemniejszej instrukcji, które należy traktować jako główne źródło informacji w procesie składania wniosków o dofinansowanie.

WAŻNE!

W ramach naboru wspierane będą następujące typy projektów:

W ramach naboru wspierane będą następujące typy projektów:

1. Inwestycje wspierające rozwój środowiskowego modelu ochrony zdrowia psychicznego;
2. Inwestycje w zdeinstytucjonalizowane formy opieki medycznej (za wyjątkiem inwestycji dotyczących środowiskowego modelu ochrony zdrowia psychicznego);
3. Inwestycje w regionalną infrastrukturę ochrony zdrowia (dotyczy wsparcia w zakresie podstawowej opieki zdrowotnej)
3. Inwestycje w regionalną infrastrukturę ochrony zdrowia (dotyczy wsparcia w zakresie ambulatoryjnej opieki specjalistycznej oraz leczenia jednego dnia rozumianego zgodnie z pkt 4 § 2 Rozporządzenia Ministra Zdrowia z dnia 22 listopada 2013 r. w sprawie świadczeń gwarantowanych z zakresu leczenia szpitalnego)

W zależności od realizowanego typu projektu wypełnij tylko te komponenty, które dotyczą Twojego typu.

W zakresie typu projektu: Inwestycje wspierające rozwój środowiskowego modelu ochrony zdrowia psychicznego - **WYPEŁNIJ NASTĘPUJĄCE POLA:**

Zgodność projektu z dokumentami w obszarze opieki zdrowotnej i Zgodność z Planem Działania

Przedstaw informację, czy projekt jest zgodny:

- z odpowiednimi celami zdefiniowanymi w dokumencie Zdrowa Przyszłość. Ramy Strategiczne Rozwoju Systemu Ochrony Zdrowia na lata 2021–2027, z perspektywą do 2030 r., w szczególności w zakresie Celu 1.1 [Dostępność] Zapewnienie równej dostępności do świadczeń zdrowotnych w ilości i czasie adekwatnych do uzasadnionych potrzeb zdrowotnych społeczeństwa, Celu 2.3 [Koordynacja opieki] Rozwój opieki koordynowanej, celu 2.4 [Piramida świadczeń] Optymalizacja piramidy świadczeń, Celu 3.2 [Infrastruktura] Rozwój i modernizacja infrastruktury ochrony zdrowia zgodny z potrzebami zdrowotnymi społeczeństwa oraz Celu 3.4 [e-Zdrowie] Rozwój i upowszechnianie usług cyfrowych e-zdrowia oraz jej załącznikami: „Strategia Deinstytucjonalizacji: opieka zdrowotna nad osobami z zaburzeniami psychicznymi” oraz „Strategia Deinstytucjonalizacji: opieka zdrowotna nad osobami starszymi”;
- z Mapą potrzeb zdrowotnych na okres od 1 stycznia 2022 r. do 31 grudnia 2026 r. wraz z jej aktualizacją na kolejne lata lub danymi źródłowymi do ww. mapy dostępnymi na internetowej platformie danych Baza Analiz Systemowych i Wdrożeniowych udostępnionej przez Ministerstwo Zdrowia, o ile dane wymagane do oceny projektu nie zostały uwzględnione w obowiązującej mapie (warunek ma zastosowanie w sytuacji, gdy projekt odnosi się do obszarów, dla których nie są zbierane dane udostępniane na platformie);
- z Wojewódzkim Planem Transformacji Województwa Łódzkiego na lata 2022 - 2026 (obowiązującymi na dzień ogłoszenia o naborze) w zakresie działań odpowiadających zakresowi projektu.

- czy zaplanowane w ramach projektu działania, są zgodne z Planem działań w sektorze zdrowia przyjętym uchwałą Komitetu Sterującego do spraw koordynacji wsparcia w sektorze zdrowia w zakresie odpowiadającym przedmiotowi projektu.

Wykorzystanie infrastruktury

Przedstaw informacje, że infrastruktura wytworzona w ramach projektu (nowa lub odtworzeniowa) planuje być wykorzystana na rzecz udzielania świadczeń opieki zdrowotnej finansowanych ze środków publicznych.

Jeśli planuje się wykorzystać infrastrukturę wytworzoną w ramach projektu również do działalności pozaleczniczej:

- wykaż, że działalność pozalecznicza (np. naukowo-dydaktyczna) jest zgodna z przedmiotem działalności danego podmiotu wykonującego działalność leczniczą (np. określonej w statucie podmiotu),
- odpowiednio uzasadnij wykorzystanie infrastruktury do działalności pozaleczniczej,
- wykaż, że gospodarcze wykorzystanie infrastruktury nie przekroczy 20% wydajności infrastruktury w ujęciu rocznym.

Deinstytucjonalizacja

Przedstaw informacje, że projekt przyczynia się do systemowego wdrażania reformy psychiatrii w kierunku modelu psychiatrii środowiskowej (zgodnie z Rozporządzeniem Ministra Zdrowia z dnia 19 czerwca 2019 r. w sprawie świadczeń gwarantowanych z zakresu opieki psychiatrycznej i leczenia uzależnień), opartej na formach zdeinstytucjonalizowanych?

Planowane w projekcie działania będą skupione przede wszystkim na pierwszym i drugim poziomie referencyjnym. Trzeci poziom referencyjny może być wspierany jedynie w ramach kompleksowych projektów Centrów Zdrowia Psychicznego obejmujących inwestycje we wszystkie poziomy referencyjne.

Komplementarność (dotyczy typu 1) i Skala komplementarności (dotyczy typu 1, typu 2, typu 3)

Komplementarność (dotyczy typu 1)

Przedstaw informacje, że działania zaplanowane w projekcie są komplementarne wobec projektu lub projektów objętych dofinansowaniem na poziomie krajowym, w tym ze źródeł innych niż Fundusze UE?

Komplementarność projektów rozumiana jest jako ich dopełnianie się prowadzące do realizacji określonego celu, tj. przykładowo:

- przy realizacji projektu będą wykorzystywane efekty realizacji innego projektu, nastąpi wzmocnienie trwałości efektów jednego przedsięwzięcia realizacją innego lub
- projekty są adresowane do tej samej grupy docelowej lub tego samego terytorium, lub rozwiązują ten sam problem, lub
- projekt stanowi etap szerszego przedsięwzięcia lub kontynuację wcześniej realizowanych przedsięwzięć, lub

- projekt jest elementem szerszej strategii realizowanej przez szereg projektów komplementarnych.

Skala komplementarności (dotyczy typu 1, typu 2, typu 3)

Przedstaw informację, czy projekt jest komplementarny wobec projektu lub projektów objętych dofinansowaniem ze środków Unii Europejskiej, w tym w szczególności w ramach Krajowego Planu Odbudowy i Zwiększania Odporności lub z innych źródeł, zarówno tymi zrealizowanymi, jak też z tymi, które są w trakcie realizacji, lub które dopiero zostały zaakceptowane do realizacji.

Liczba szpitalnych łóżek, Całodobowa opieka stacjonarna, Kompleksowość

Przedstaw informacje:

- czy zaplanowane w projekcie działania nie będą prowadziły do zwiększenia ogólnej liczby łóżek szpitalnych w systemie ochrony zdrowia, w tym w dziedzinie psychiatrii oraz psychiatrii dziecięcej?

- jeśli w projekcie zaplanowano działania dotyczące infrastruktury wykorzystywanej do świadczenia całodobowej opieki stacjonarnej w psychiatrii dzieci i młodzieży lub psychiatrii dorosłych, wskaż czy w ramach projektu przewidziane zostało również wsparcie form zdeinstytucjonalizowanych (w tym np. w ramach cross-financingu)? – jeśli w ramach projektu nie zostały zaplanowane w/w działania wskaż informację „NIE DOTYCZY”.

- czy projekt będzie realizowany przez podmiot wykonujący działalność leczniczą, który w wyniku jego realizacji zapewni kompleksową opiekę zdrowotną nad osobami z zaburzeniami psychicznymi we wszystkich formach: pomocy doraźnej, ambulatoryjnej, dziennej i środowiskowej (dotyczy sytuacji, gdy przed dniem złożenia wniosku o dofinansowanie taki zakres świadczeń nie był zapewniony)?

Kadra i Kształcenie

Przedstaw informacje:

1. Czy Wnioskodawca dysponuje kadrami:

- niezbędną do udzielania kompleksowych świadczeń zdrowotnych w warunkach stacjonarnych, ambulatoryjnych, dziennych i środowiskowych, zgodnie z obowiązującymi przepisami (dotyczy podmiotów, które przed dniem złożenia wniosku o dofinansowanie nie zapewniały udzielania takich świadczeń) lub

- niezbędną do udzielania świadczeń zdrowotnych w ramach wszystkich trzech poziomów referencyjnych w psychiatrii dzieci i młodzieży zgodnie z obowiązującymi przepisami (dotyczy podmiotów, które przed dniem złożenia wniosku o dofinansowanie nie zapewniały udzielania takich świadczeń)?

2. Czy wnioskodawca jest zaangażowany w kształcenie przeddyplomowe lub podyplomowe kadr medycznych w zakresie psychiatrii dorosłych oraz psychiatrii dzieci i młodzieży przez okres co najmniej ostatniego roku przed dniem złożenia wniosku o dofinansowanie?

Zastosowanie rozwiązań ekologicznych

Wskaż czy w projekcie planuje się zastosowanie rozwiązań ekologicznych we wskazanym poniżej zakresie?

– w ramach projektu nie planuje się zastosowania rozwiązań ekologicznych we wskazanym poniżej zakresie;

– w ramach projektu planuje się zastosowanie rozwiązań w zakresie:

– gospodarki o obiegu zamkniętym (np. ponowne wykorzystanie produktów i materiałów; ponowne wykorzystanie wody, w tym obiegi zamknięte, wykorzystanie wody szarej, ścieków oczyszczonych)

– adaptacji do zmian klimatu (np. zrównoważone zagospodarowanie wód opadowych i roztopowych, w tym rozszczelnienie i zwiększanie chłonności nawierzchni, zielone dachy, ściany, fasady; zachowanie istniejącej zieleni, w szczególności drzew; zwiększenie udziału powierzchni biologicznie czynnej na terenie inwestycji)

– ochrony przyrody (np. ochrona flory i fauny: budki dla ptaków, domki dla owadów)

– efektywności energetycznej, w tym termomodernizacji, odnawialnych źródeł energii

W zakresie typu projektu: Inwestycje w zdeinstytucjonalizowane formy opieki medycznej (za wyjątkiem inwestycji dotyczących środowiskowego modelu ochrony zdrowia psychicznego); - **WYPEŁNIJ NASTĘPUJĄCE POLA:**

Zgodność projektu z dokumentami w obszarze opieki zdrowotnej i Zgodność z Planem Działania

Przedstaw informację, czy projekt jest zgodny:

- z odpowiednimi celami zdefiniowanymi w dokumencie Zdrowa Przyszłość. Ramy Strategiczne Rozwoju Systemu Ochrony Zdrowia na lata 2021–2027, z perspektywą do 2030 r., w szczególności w zakresie Celu 1.1 [Dostępność] Zapewnienie równej dostępności do świadczeń zdrowotnych w ilości i czasie adekwatnych do uzasadnionych potrzeb zdrowotnych społeczeństwa, Celu 2.3 [Koordynacja opieki] Rozwój opieki koordynowanej, celu 2.4 [Piramida świadczeń] Optymalizacja piramidy świadczeń, Celu 3.2 [Infrastruktura] Rozwój i modernizacja infrastruktury ochrony zdrowia zgodny z potrzebami zdrowotnymi społeczeństwa oraz Celu 3.4 [e-Zdrowie] Rozwój i upowszechnianie usług cyfrowych e-zdrowia oraz jej załącznikami:

„Strategia Deinstytucjonalizacji: opieka zdrowotna nad osobami z zaburzeniami psychicznymi” oraz „Strategia Deinstytucjonalizacji: opieka zdrowotna nad osobami starszymi”;

- z Mapą potrzeb zdrowotnych na okres od 1 stycznia 2022 r. do 31 grudnia 2026 r. wraz z jej aktualizacją na kolejne lata lub danymi źródłowymi do ww. mapy dostępnymi na internetowej platformie danych Baza Analiz Systemowych i Wdrożeniowych udostępnionej przez Ministerstwo Zdrowia, o ile dane wymagane do oceny projektu nie zostały uwzględnione w obowiązującej mapie (warunek ma zastosowanie w sytuacji, gdy projekt odnosi się do obszarów, dla których nie są zbierane dane udostępniane na platformie);

- z Wojewódzkim Planem Transformacji Województwa Łódzkiego na lata 2022 - 2026 (obowiązującymi na dzień ogłoszenia o naborze) w zakresie działań odpowiadających zakresowi projektu.

- czy zaplanowane w ramach projektu działania, są zgodne z Planem działań w sektorze zdrowia przyjętym uchwałą Komitetu Sterującego do spraw koordynacji wsparcia w sektorze zdrowia w zakresie odpowiadającym przedmiotowi projektu.

Zdeinstytucjonalizowane formy opieki medycznej

Przedstaw informacje, czy planowane w projekcie wsparcie dotyczy wyłącznie infrastruktury placówek świadczących usługi w społeczności lokalnej ?

Usługi świadczone w społeczności lokalnej to usługi zdrowotne umożliwiające osobom niezależne życie w środowisku lokalnym, a dzieciom życie w rodzinie lub rodzinnej pieczy zastępczej.

Usługi te zapobiegają odizolowaniu osób od rodziny lub społeczności lokalnej oraz umożliwiają podtrzymywanie więzi rodzinnych i sąsiedzkich. Są to usługi świadczone w sposób:

- a) zindywidualizowany (dostosowany do potrzeb i możliwości danej osoby);
- b) umożliwiający odbiorcom tych usług kontrolę nad swoim życiem i nad decyzjami, które ich dotyczą (w zakresie wsparcia dzieci uwzględnianie ich zdania);
- c) zapewniający, że odbiorcy usług nie są odizolowani od ogółu społeczności lub nie są zmuszeni do mieszkania razem;
- d) gwarantujący, że wymagania organizacyjne nie mają pierwszeństwa przed indywidualnymi potrzebami osoby z niej korzystającej.

Warunki, o których mowa w lit. a–d, muszą być spełnione łącznie.

Wykorzystanie infrastruktury

Przedstaw informacje, że infrastruktura wytworzona w ramach projektu (nowa lub odtworzeniowa) planuje być wykorzystana na rzecz udzielania świadczeń opieki zdrowotnej finansowanych ze środków publicznych.

Jeśli planuje się wykorzystać infrastrukturę wytworzoną w ramach projektu również do działalności pozaleczniczej:

- wykaż, że działalność pozalecznicza (np. naukowo-dydaktyczna) jest zgodna z przedmiotem działalności danego podmiotu wykonującego działalność leczniczą (np. określonej w statucie podmiotu),
- odpowiednio uzasadnij wykorzystanie infrastruktury do działalności pozaleczniczej,

– wykaż, że gospodarcze wykorzystanie infrastruktury nie przekroczy 20% wydajności infrastruktury w ujęciu rocznym.

Umowa o udzielanie świadczeń opieki zdrowotnej

Przedstaw informację, czy projekt będzie realizowany wyłącznie w podmiocie wykonującym działalność leczniczą, który posiada umowę o udzielanie świadczeń opieki zdrowotnej ze środków publicznych w zakresie zbieżnym z zakresem projektu?

W przypadku braku umowy zbieżnej z zakresem projektu przedstaw informacje, czy:

- posiadasz umowę o udzielanie świadczeń opieki zdrowotnej ze środków publicznych w zakresie innym niż zbieżny z projektem oraz
- zobowiązujesz się do posiadania umowy zbieżnej z zakresem projektu najpóźniej w kolejnym okresie kontraktowania świadczeń opieki zdrowotnej po zakończeniu realizacji projektu.

Liczba odbiorców usług i Nowe miejsca opieki

Przedstaw informacje, czy:

- w wyniku realizowanych w projekcie działań nastąpi zwiększenie liczby osób dla których będą mogły być świadczone usługi w formach zdeinstytucjonalizowanych?

- w wyniku realizowanych w projekcie działań zostaną utworzone nowe miejsca opieki w formach zdeinstytucjonalizowanych?

Rozwiązania telemedyczne, Opieka długoterminowa domowa, opieka paliatywno-hospicyjno domowa

Przedstaw informację, czy:

- Czy w ramach projektu planuje się realizację działań w zakresie rozwiązań telemedycznych w opiece domowej?

- Czy w wyniku realizowanych w projekcie działań nastąpi zwiększenie liczby udzielanych świadczeń pielęgnacyjnych i opiekuńczych w ramach opieki długoterminowej realizowanej w warunkach domowych?

- Czy w wyniku realizowanych w projekcie działań nastąpi zwiększenie liczby udzielanych świadczeń opieki paliatywno-hospicyjnej w ramach opieki domowej?

Komplementarność (dotyczy typu 1) i Skala komplementarności (dotyczy typu 1, typu 2, typu 3)

Komplementarność (dotyczy typu 1)

Przedstaw informacje, że działania zaplanowane w projekcie są komplementarne wobec projektu lub projektów objętych dofinansowaniem na poziomie krajowym, w tym ze źródeł innych niż Fundusze UE?

Komplementarność projektów rozumiana jest jako ich dopełnianie się prowadzące do realizacji określonego celu, tj. przykładowo:

- przy realizacji projektu będą wykorzystywane efekty realizacji innego projektu, nastąpi wzmocnienie trwałości efektów jednego przedsięwzięcia realizacją innego lub
- projekty są adresowane do tej samej grupy docelowej lub tego samego terytorium, lub rozwiązują ten sam problem, lub
- projekt stanowi etap szerszego przedsięwzięcia lub kontynuację wcześniej realizowanych przedsięwzięć, lub
- projekt jest elementem szerszej strategii realizowanej przez szereg projektów komplementarnych.

Skala komplementarności (dotyczy typu 1, typu 2, typu 3)

Przedstaw informację, czy projekt jest komplementarny wobec projektu lub projektów objętych dofinansowaniem ze środków Unii Europejskiej, w tym w szczególności w ramach Krajowego Planu Odbudowy i Zwiększania Odporności lub z innych źródeł, zarówno tymi zrealizowanymi, jak też z tymi, które są w trakcie realizacji, lub które dopiero zostały zaakceptowane do realizacji.

Zastosowanie rozwiązań ekologicznych

Wskaż czy w projekcie planuje się zastosowanie rozwiązań ekologicznych we wskazanym poniżej zakresie?

- w ramach projektu nie planuje się zastosowania rozwiązań ekologicznych we wskazanym poniżej zakresie;
- w ramach projektu planuje się zastosowanie rozwiązań w zakresie:
 - gospodarki o obiegu zamkniętym (np. ponowne wykorzystanie produktów i materiałów; ponowne wykorzystanie wody, w tym obiegi zamknięte, wykorzystanie wody szarej, ścieków oczyszczonych)
 - adaptacji do zmian klimatu (np. zrównoważone zagospodarowanie wód opadowych i roztopowych, w tym rozszczelnienie i zwiększanie chłonności nawierzchni, zielone dachy, ściany, fasady; zachowanie istniejącej zieleni, w szczególności drzew; zwiększenie udziału powierzchni biologicznie czynnej na terenie inwestycji)
 - ochrony przyrody (np. ochrona flory i fauny: budki dla ptaków, domki dla owadów)
 - efektywności energetycznej, w tym termomodernizacji, odnawialnych źródeł energii

W zakresie typu projektu: Inwestycje w regionalną infrastrukturę ochrony zdrowia (dotyczy wsparcia w zakresie podstawowej opieki zdrowotnej) - **WYPEŁNIJ**

NASTĘPUJĄCE POLA:

Zgodność projektu z dokumentami w obszarze opieki zdrowotnej i Zgodność z Planem Działania

Przedstaw informację, czy projekt jest zgodny:

- z odpowiednimi celami zdefiniowanymi w dokumencie Zdrowa Przyszłość. Ramy Strategiczne Rozwoju Systemu Ochrony Zdrowia na lata 2021–2027, z perspektywą do 2030 r., w szczególności w zakresie Celu 1.1 [Dostępność] Zapewnienie równej dostępności do świadczeń zdrowotnych w ilości i czasie adekwatnych do uzasadnionych potrzeb zdrowotnych społeczeństwa, Celu 2.3 [Koordynacja opieki] Rozwój opieki koordynowanej, celu 2.4 [Piramida świadczeń] Optymalizacja piramidy świadczeń, Celu 3.2 [Infrastruktura] Rozwój i modernizacja infrastruktury ochrony zdrowia zgodny z potrzebami zdrowotnymi społeczeństwa oraz Celu 3.4 [e-Zdrowie] Rozwój i upowszechnianie usług cyfrowych e-zdrowia oraz jej załącznikami:

„Strategia Deinstytucjonalizacji: opieka zdrowotna nad osobami z zaburzeniami psychicznymi” oraz „Strategia Deinstytucjonalizacji: opieka zdrowotna nad osobami starszymi”;

- z Mapą potrzeb zdrowotnych na okres od 1 stycznia 2022 r. do 31 grudnia 2026 r. wraz z jej aktualizacją na kolejne lata lub danymi źródłowymi do ww. mapy dostępnymi na internetowej platformie danych Baza Analiz Systemowych i Wdrożeniowych udostępnionej przez Ministerstwo Zdrowia, o ile dane wymagane do oceny projektu nie zostały uwzględnione w obowiązującej mapie (warunek ma zastosowanie w sytuacji, gdy projekt odnosi się do obszarów, dla których nie są zbierane dane udostępniane na platformie);
- z Wojewódzkim Planem Transformacji Województwa Łódzkiego na lata 2022 - 2026 (obowiązującymi na dzień ogłoszenia o naborze) w zakresie działań odpowiadających zakresowi projektu.

- czy zaplanowane w ramach projektu działania, są zgodne z Planem działań w sektorze zdrowia przyjętym uchwałą Komitetu Sterującego do spraw koordynacji wsparcia w sektorze zdrowia w zakresie odpowiadającym przedmiotowi projektu.

Wykorzystanie infrastruktury

Przedstaw informacje, że infrastruktura wytworzona w ramach projektu (nowa lub odtworzeniowa) planuje być wykorzystana na rzecz udzielania świadczeń opieki zdrowotnej finansowanych ze środków publicznych.

Jeśli planuje się wykorzystać infrastrukturę wytworzoną w ramach projektu również do działalności pozaleczniczej:

- wykaż, że działalność pozalecznicza (np. naukowo-dydaktyczna) jest zgodna z przedmiotem działalności danego podmiotu wykonującego działalność leczniczą (np. określonej w statucie podmiotu),
- odpowiednio uzasadnij wykorzystanie infrastruktury do działalności pozaleczniczej,
- wykaż, że gospodarcze wykorzystanie infrastruktury nie przekroczy 20% wydajności infrastruktury w ujęciu rocznym.

Zwiększenie dostępności do świadczeń POZ

Przedstaw informacje, czy w wyniku realizacji projektu:

- planuje się wsparcie podmiotu zlokalizowanego lub działającego na terenie gminy w której nie ma dostępu do POZ (weryfikacja dostępności POZ będzie dokonywana na podstawie Mapy potrzeb zdrowotnych na okres od 1 stycznia 2022 r. do 31 grudnia 2026 r.)

- planuje się skrócenie czasu oczekiwania na świadczenie

- planuje się zwiększenie liczby świadczeniodawców

- planuje się zwiększenie zakresu lub liczby dotychczas wykonywanych świadczeń (dotyczy osób w wieku poniżej 60 lat).

- planuje się realizację działań ukierunkowanych na potrzeby osób starszych tj. w wieku 60 lat i więcej

Opieka koordynowana, Diagnostyka, Rozwiązania telemedyczne , Cyfryzacja POZ

Przedstaw informacje, czy:

1. Czy projekt będzie realizowany przez podmiot wykonujący działalność leczniczą, który udziela świadczeń z zakresu POZ w ramach modelu opieki koordynowanej?

2. planuje się, że realizacja projektu przyczyni się do rozszerzenia zakresu diagnostyki w ramach POZ?

3. w ramach projektu planuje się realizację działań:

a). z zakresu telemedycyny, a w szczególności współpracy POZ z AOS lub szpitalem

b).w zakresie rozwiązań telemedycznych w opiece domowej?

4. planuje się w ramach projektu realizację działań w zakresie cyfryzacji placówek POZ?

Komplementarność (dotyczy typu 1) i Skala komplementarności (dotyczy typu 1, typu 2, typu 3)

Komplementarność (dotyczy typu 1)

Przedstaw informacje, że działania zaplanowane w projekcie są komplementarne wobec projektu lub projektów objętych dofinansowaniem na poziomie krajowym, w tym ze źródeł innych niż Fundusze UE?

Komplementarność projektów rozumiana jest jako ich dopełnianie się prowadzące do realizacji określonego celu, tj. przykładowo:

- przy realizacji projektu będą wykorzystywane efekty realizacji innego projektu, nastąpi wzmocnienie trwałości efektów jednego przedsięwzięcia realizacją innego lub
- projekty są adresowane do tej samej grupy docelowej lub tego samego terytorium, lub rozwiązują ten sam problem, lub
- projekt stanowi etap szerszego przedsięwzięcia lub kontynuację wcześniej realizowanych przedsięwzięć, lub
- projekt jest elementem szerszej strategii realizowanej przez szereg projektów komplementarnych.

Skala komplementarności (dotyczy typu 1, typu 2, typu 3)

Przedstaw informację, czy projekt jest komplementarny wobec projektu lub projektów objętych dofinansowaniem ze środków Unii Europejskiej, w tym w szczególności w ramach Krajowego Planu Odbudowy i Zwiększania Odporności lub z innych źródeł, zarówno tymi zrealizowanymi, jak też z tymi, które są w trakcie realizacji, lub które dopiero zostały zaakceptowane do realizacji.

Zastosowanie rozwiązań ekologicznych

Wskaż czy w projekcie planuje się zastosowanie rozwiązań ekologicznych we wskazanym poniżej zakresie?

- w ramach projektu nie planuje się zastosowania rozwiązań ekologicznych we wskazanym poniżej zakresie;
- w ramach projektu planuje się zastosowanie rozwiązań w zakresie:
 - gospodarki o obiegu zamkniętym (np. ponowne wykorzystanie produktów i materiałów; ponowne wykorzystanie wody, w tym obiegi zamknięte, wykorzystanie wody szarej, ścieków oczyszczonych)
 - adaptacji do zmian klimatu (np. zrównoważone zagospodarowanie wód opadowych i roztopowych, w tym roszczenie i zwiększanie chłonności nawierzchni, zielone dachy, ściany, fasady; zachowanie istniejącej zieleni, w

szczególności drzew; zwiększenie udziału powierzchni biologicznie czynnej na terenie inwestycji)

– ochrony przyrody (np. ochrona flory i fauny: budki dla ptaków, domki dla owadów)

– efektywności energetycznej, w tym termomodernizacji, odnawialnych źródeł energii

W zakresie typu projektu: Inwestycje w regionalną infrastrukturę ochrony zdrowia (dotyczy wsparcia w zakresie ambulatoryjnej opieki specjalistycznej oraz leczenia jednego dnia rozumianego zgodnie z pkt 4 § 2 Rozporządzenia Ministra Zdrowia z dnia 22 listopada 2013 r. w sprawie świadczeń gwarantowanych z zakresu leczenia szpitalnego) - **WYPEŁNIJ NASTĘPUJĄCE POLA:**

Zgodność projektu z dokumentami w obszarze opieki zdrowotnej i Zgodność z Planem Działania

Przedstaw informację, czy projekt jest zgodny:

- z odpowiednimi celami zdefiniowanymi w dokumencie Zdrowa Przyszłość. Ramy Strategiczne Rozwoju Systemu Ochrony Zdrowia na lata 2021–2027, z perspektywą do 2030 r., w szczególności w zakresie Celu 1.1 [Dostępność] Zapewnienie równej dostępności do świadczeń zdrowotnych w ilości i czasie adekwatnych do uzasadnionych potrzeb zdrowotnych społeczeństwa, Celu 2.3 [Koordynacja opieki] Rozwój opieki koordynowanej, celu 2.4 [Piramida świadczeń] Optymalizacja piramidy świadczeń, Celu 3.2 [Infrastruktura] Rozwój i modernizacja infrastruktury ochrony zdrowia zgodny z potrzebami zdrowotnymi społeczeństwa oraz Celu 3.4 [e-Zdrowie] Rozwój i upowszechnianie usług cyfrowych e-zdrowia oraz jej załącznikami: „Strategia Deinstytucjonalizacji: opieka zdrowotna nad osobami z zaburzeniami psychicznymi” oraz „Strategia Deinstytucjonalizacji: opieka zdrowotna nad osobami starszymi”;

- z Mapą potrzeb zdrowotnych na okres od 1 stycznia 2022 r. do 31 grudnia 2026 r. wraz z jej aktualizacją na kolejne lata lub danymi źródłowymi do ww. mapy dostępnymi na internetowej platformie danych Baza Analiz Systemowych i Wdrożeniowych udostępnionej przez Ministerstwo Zdrowia, o ile dane wymagane do oceny projektu nie zostały uwzględnione w obowiązującej mapie (warunek ma

zastosowanie w sytuacji, gdy projekt odnosi się do obszarów, dla których nie są zbierane dane udostępniane na platformie);

- z Wojewódzkim Planem Transformacji Województwa Łódzkiego na lata 2022 - 2026 (obowiązującymi na dzień ogłoszenia o naborze) w zakresie działań odpowiadających zakresowi projektu.

- czy zaplanowane w ramach projektu działania, są zgodne z Planem działań w sektorze zdrowia przyjętym uchwałą Komitetu Sterującego do spraw koordynacji wsparcia w sektorze zdrowia w zakresie odpowiadającym przedmiotowi projektu.

Wykorzystanie infrastruktury

Przedstaw informacje, że infrastruktura wytworzona w ramach projektu (nowa lub odtworzeniowa) planuje być wykorzystana na rzecz udzielania świadczeń opieki zdrowotnej finansowanych ze środków publicznych.

Jeśli planuje się wykorzystać infrastrukturę wytworzoną w ramach projektu również do działalności pozaleczniczej:

- wykaż, że działalność pozalecznicza (np. naukowo-dydaktyczna) jest zgodna z przedmiotem działalności danego podmiotu wykonującego działalność leczniczą (np. określonej w statucie podmiotu),
- odpowiednio uzasadnij wykorzystanie infrastruktury do działalności pozaleczniczej,
- wykaż, że gospodarcze wykorzystanie infrastruktury nie przekroczy 20% wydajności infrastruktury w ujęciu rocznym.

Umowa w zakresie AOS lub leczenia szpitalnego

Przedstaw informację, czy projekt będzie realizowany wyłącznie w podmiocie wykonującym działalność leczniczą, który posiada umowę o udzielanie świadczeń opieki zdrowotnej ze środków publicznych w zakresie: ambulatoryjnej opieki specjalistycznej (AOS), której zakres jest zgodny z Rozporządzeniem Ministra Zdrowia z dnia 6 listopada 2013 r. w sprawie świadczeń gwarantowanych z zakresu ambulatoryjnej opieki specjalistycznej lub leczenia szpitalnego, której zakres jest zgodny z Rozporządzeniem Ministra Zdrowia z dnia 22 listopada 2013 r. w sprawie świadczeń gwarantowanych z zakresu leczenia szpitalnego?

Zakres umowy powinien być zbieżny z zakresem projektu. W przypadku braku umowy zbieżnej z zakresem projektu wnioskodawca:

- wykazał, że posiada umowę o udzielanie świadczeń opieki zdrowotnej ze środków publicznych w zakresie innym niż zbieżny z projektem oraz
- zobowiązał się do posiadania umowy zbieżnej z zakresem projektu i zgodnej z zakresem wynikającym z Rozporządzenia Ministra Zdrowia z dnia 6 listopada 2013 r. w sprawie świadczeń gwarantowanych z zakresu ambulatoryjnej opieki specjalistycznej lub Rozporządzeniem Ministra Zdrowia z dnia 22 listopada 2013 r. w sprawie świadczeń gwarantowanych z zakresu leczenia szpitalnego w zakresie leczenia jednego dnia, najpóźniej w kolejnym okresie kontraktowania świadczeń opieki zdrowotnej po zakończeniu realizacji projektu.

Zgodność działań z zapotrzebowaniem i Wyroby medyczne

Przedstaw informację, czy:

1. działania zaplanowane w projekcie, w tym w szczególności dotyczące zakupu wyrobów medycznych, są uzasadnione rzeczywistym zapotrzebowaniem wynikającym z zakresu świadczeń opieki zdrowotnej przewidzianych w projekcie i adekwatne do potrzeb pacjentów zidentyfikowanych w obowiązującej mapie potrzeb zdrowotnych.

Wytworzona lub zakupiona infrastruktura, w tym liczba i parametry wyrobu medycznego muszą być adekwatne do zakresu udzielanych świadczeń opieki zdrowotnej przez podmiot wykonujący działalność leczniczą najpóźniej w dniu zakończenia realizacji projektu.

2. w projekcie przewidującym zakup wyrobów medycznych:

- będzie zapewniona najpóźniej w dniu zakończenia realizacji projektu, kadrami medycznymi wykwalifikowanymi do obsługi zakupionych w projekcie wyrobów medycznych, np. poprzez zapewnienie odpowiedniego przeszkolenia personelu z obsługi zakupionego sprzętu i aparatury medycznej lub

- będzie zapewniona, najpóźniej w dniu zakończenia realizacji projektu, infrastruktura techniczna niezbędna do instalacji i użytkowania wyrobów medycznych objętych projektem,

- będzie zapewniona/y, w przypadku wyrobów medycznych będących źródłem jednostkowych danych medycznych (jeśli dotyczy):

- integracja wyrobu medycznego z posiadanymi systemami informatycznymi odpowiedzialnymi za prowadzenie elektronicznego rekordu pacjenta w danej dziedzinie lub lokalnym repozytorium danych medycznych pacjenta,

- identyfikacja oferowanych przez dany wyrób medyczny interfejsów wymiany danych, a następnie wybór najbardziej optymalnych rozwiązań w kontekście posiadanej przez wnioskodawcę architektury informatycznej,

- odpowiedni zasób licencyjny, moc obliczeniową oraz przestrzeń dyskową w posiadanych repozytoriach danych w szczególności w odniesieniu do systemów PACS, a w przypadku braku, będzie zapewnione niezbędne ich uzupełnienie.

Piramida świadczeń, Wsparcie szpitali

Przedstaw informację, czy:

1. zaplanowane w ramach projektu działania będą prowadziły do optymalizacji piramidy świadczeń opieki zdrowotnej zgodnie z postanowieniami polityki publicznej pn. „Zdrowa Przyszłość. Ramy strategiczne dla systemu ochrony zdrowia na lata 2021-2027 z perspektywą do 2030 roku”.

2. zaplanowana w ramach projektu inwestycja, dotycząca szpitala jest:

- nakierowana na rozwój opieki jednego dnia lub wzmocnienie ambulatoryjnej opieki specjalistycznej,

- zgodna ze Standardem Dostępności Szpitali opracowanym w ramach rządowego programu Dostępność Plus dostępnym pod linkiem https://zdrowie.gov.pl/dostepnosc/strona-1023-standardy_dostepnosci.html?

Diagnostyka i Rehabilitacja lecznicza (dotyczy AOS)

Przedstaw informację, czy:

1. w wyniku realizowanych w projekcie działań w podmiocie objętym projektem nastąpi: poszerzenie oferty z zakresu diagnostyki o badania, które do tej pory nie były przez ten podmiot realizowane (np. dotychczas badania były wykonywane w innej lokalizacji lub w ramach podwykonawstwa), zwiększenie liczby dotychczas wykonywanych badań diagnostycznych.

2. projekt będzie realizowany przez podmiot wykonujący działalność leczniczą udzielający świadczeń opieki zdrowotnej, który zapewnia dostęp do rehabilitacji leczniczej realizowanej w warunkach ambulatoryjnych w zakresie zbieżnym z przedmiotem projektu.

Świadczenia w trybie leczenia jednego dnia i Czas oczekiwania na świadczenie

Przedstaw informację, czy:

1. będą realizowane świadczenia zdrowotne w trybie leczenia jednego dnia przez podmiot, który posiada umowę o udzielanie świadczeń opieki zdrowotnej ze środków publicznych w rodzaju leczenie szpitalne, a dotychczas nie realizował świadczeń zdrowotnych w trybie leczenia jednego dnia, w zakresie którego dotyczy projekt.

2. wnioskodawca zobowiązał się, że w wyniku realizacji działań zaplanowanych w projekcie nastąpi skrócenie czasu oczekiwania na świadczenia zdrowotne AOS lub leczenia jednego dnia w podmiocie objętym projektem, w stosunku do stanu na koniec roku poprzedzającego złożenie wniosku o dofinansowanie

Komplementarność (dotyczy typu 1) i Skala komplementarności (dotyczy typu 1, typu 2, typu 3)

Komplementarność (dotyczy typu 1)

Przedstaw informacje, że działania zaplanowane w projekcie są komplementarne wobec projektu lub projektów objętych dofinansowaniem na poziomie krajowym, w tym ze źródeł innych niż Fundusze UE?

Komplementarność projektów rozumiana jest jako ich dopełnianie się prowadzące do realizacji określonego celu, tj. przykładowo:

- przy realizacji projektu będą wykorzystywane efekty realizacji innego projektu, nastąpi wzmocnienie trwałości efektów jednego przedsięwzięcia realizacją innego lub
- projekty są adresowane do tej samej grupy docelowej lub tego samego terytorium, lub rozwiązują ten sam problem, lub
- projekt stanowi etap szerszego przedsięwzięcia lub kontynuację wcześniej realizowanych przedsięwzięć, lub
- projekt jest elementem szerszej strategii realizowanej przez szereg projektów komplementarnych.

Skala komplementarności (dotyczy typu 1, typu 2, typu 3)

Przedstaw informację, czy projekt jest komplementarny wobec projektu lub projektów objętych dofinansowaniem ze środków Unii Europejskiej, w tym w szczególności w ramach Krajowego Planu Odbudowy i Zwiększania Odporności lub z innych źródeł, zarówno tymi zrealizowanymi, jak też z tymi, które są w trakcie realizacji, lub które dopiero zostały zaakceptowane do realizacji.

Zastosowanie rozwiązań ekologicznych

Wskaż czy w projekcie planuje się zastosowanie rozwiązań ekologicznych we wskazanym poniżej zakresie?

- w ramach projektu nie planuje się zastosowania rozwiązań ekologicznych we wskazanym poniżej zakresie;
- w ramach projektu planuje się zastosowanie rozwiązań w zakresie:
 - gospodarki o obiegu zamkniętym (np. ponowne wykorzystanie produktów i materiałów; ponowne wykorzystanie wody, w tym obiegi zamknięte, wykorzystanie wody szarej, ścieków oczyszczonych)
 - adaptacji do zmian klimatu (np. zrównoważone zagospodarowanie wód opadowych i roztopowych, w tym roszczenie i zwiększanie chłonności nawierzchni, zielone dachy, ściany, fasady; zachowanie istniejącej zieleni, w szczególności drzew; zwiększenie udziału powierzchni biologicznie czynnej na terenie inwestycji)

- ochrony przyrody (np. ochrona flory i fauny: budki dla ptaków, domki dla owadów)
- efektywności energetycznej, w tym termomodernizacji, odnawialnych źródeł energii

UWAGA!

Dwa poniższe komponenty są obowiązkowe dla wszystkich bez względu na realizowany typ projektu.

Rodzaj działalności PKD

Wybierz rodzaj działalności gospodarczej, w ramach której będzie realizowany projekt.

Osoba uprawniona do podejmowania decyzji wiążących w imieniu wnioskodawcy

Wnioskodawca wpisuje dane osoby uprawnionej (imię, nazwisko, zajmowane stanowisko, numer telefonu oraz adres poczty elektronicznej) do podejmowania wiążących decyzji w jego imieniu (w tym do podpisania umowy o dofinansowanie), zgodnie z dokumentami rejestrowymi oraz statutem wnioskodawcy. W przypadku większej ilości osób uprawnionych do podejmowania decyzji wiążących w imieniu wnioskodawcy należy wskazać ich dane.

UWAGA! Jeżeli chcesz przedstawić więcej informacji, ale nie masz miejsca ze względu na ilość znaków w danym polu, informacje te możesz zawrzeć w osobnym załączniku i umieścić w ramach Załącznika nr 22 – Inne dokumenty wymagane prawem polskim lub kategorią projektu.

Załączniki (J)

Informacje ogólne dot. sporządzania załączników do wniosku

Wszystkie załączniki przygotuj zgodnie z niniejszą Instrukcją.

Załączniki składane na etapie naboru i ewentualnego uzupełnienia/poprawy na etapie oceny są integralną częścią wniosku o dofinansowanie w aplikacji WOD2021

Załączniki do wniosku składane są wraz z wnioskiem wyłącznie w formie elektronicznej (maksymalny rozmiar 1 pliku (załącznika) to 25 MB).

W ramach załącznika możliwe jest dołączenie tylko **jednego** pliku.

Jeżeli w ramach danego załącznika konieczne jest przedłożenie więcej niż jednego dokumentu możesz:

- a) utworzyć jeden plik w wersji elektronicznej np. plik *.pdf (poprzez zeskanowanie wszystkich wymaganych dokumentów do jednego pliku), podpisać go kwalifikowanym podpisem elektronicznym i zaimportować do wniosku w aplikacji WOD2021 lub
- b) utworzyć plik skompresowany np. zip, zawierający kilka plików/dokumentów (w wersjach elektronicznych np. *.docx, *.pdf, *.xlsx), przy czym w takim przypadku każdy z plików/dokumentów wchodzących w skład pliku skompresowanego musi być podpisany kwalifikowanym podpisem elektronicznym. Podpisanie skompresowanego pliku zawierającego kilka dokumentów (zamiast podpisania każdego z plików/dokumentów wchodzących w skład pliku skompresowanego) nie jest równoznaczne z podpisaniem się pod każdym z dokumentów, zawartych w w/w pliku skompresowanym i nie można takiego podpisu uznać za prawidłowe podpisanie się pod załącznikiem.

Wzory załączników wypełnij, zapisz w formacie .pdf, podpisz podpisem kwalifikowanym (**Z WYŁĄCZENIEM ZAŁĄCZNIKA nr 2 Specyfikacja dostaw i usług, nr 3 Analiza ekonomiczno-finansowa oraz nr 15 Zakres finansowy (JEŚLI DOTYCZY)**) i dołącz do wniosku w aplikacji WOD2021.

Wymóg podpisu kwalifikowanego dla oświadczeń składanych przez wnioskodawcę niezbędnych do oceny projektu wynika bezpośrednio z Wytycznych dotyczących wyboru projektów na lata 2021-2027.

WAŻNE! W przypadku projektów realizowanych w partnerstwie poszczególne załączniki muszą zostać złożone również przez Partnerów projektu.

UWAGA!

Pamiętaj! W ramach wniosku musisz złożyć **wszystkie załączniki obligatoryjne**. W przypadku, gdy dany załącznik (jego treść) nie dotyczy Ciebie lub projektu masz obowiązek złożenia w miejsce danego załącznika oświadczenia o następującej treści: **„Nazwa i numer załącznika - nie dotyczy”** podpisanego przez osobę upoważnioną do podpisania wniosku o dofinansowanie projektu.

Załącznik nr 1 – Deklaracja wnioskodawcy

(załącznik obowiązkowy)

Wnioskodawca ma obowiązek wypełnić załącznik zgodnie z zakresem projektu i charakterem Wnioskodawcy.

W przypadku realizacji projektów partnerskich, każdy z partnerów przedkłada w/w oświadczenie. Oświadczenia wszystkich partnerów załączane są do wniosku w aplikacji WOD2021 w postaci **jednego pliku** (wzór: Załącznik nr 1 do wniosku deklaracja wnioskodawcy.docx)

Załącznik nr 2 – Wyciąg z dokumentacji technicznej (projekt i opis techniczny)/program funkcjonalno-użytkowy

(załącznik obowiązkowy)

Jeżeli posiadasz projekt budowlany, przedstaw:

- a) wykaz tomów projektu budowlanego zawierający: numery tomów, tytuły i autorów opracowań wraz z numerami uprawnień i podpisami autorów

oraz

- b) wyciąg z projektu zagospodarowania działki lub terenu oraz z projektu architektoniczno-budowlanego (w szczególności z części opisowej/technicznej).

Jeśli Twoje **przedsięwzięcie nie podlega pozwoleniu na budowę i zgłoszeniu** dokumentacja techniczna powinna zawierać minimum: opis techniczny oraz np. specyfikacje techniczne, schematy, rysunki techniczne umożliwiające jednoznaczne określenie zakresu rzeczowego projektu wraz z charakterystyką prac i głównymi urządzeniami do zamontowania.

W przypadku, gdy projekt realizowany jest w formule „zaprojektuj i wybuduj” (i nie posiadasz jeszcze projektu budowlanego), masz obowiązek złożenia programu funkcjonalno-użytkowego (PFU), sporządzonego zgodnie ze wzorem określonym w *Rozporządzeniu Ministra Rozwoju i Technologii w sprawie szczegółowego zakresu i formy dokumentacji projektowej, specyfikacji technicznych wykonania i odbioru robót budowlanych oraz programu funkcjonalno-użytkowego z dnia 20 grudnia 2021 r.* Pamiętaj, aby opis projektu w w/w dokumencie odzwierciedlał założenia planowanej inwestycji.

Jeżeli projekt dotyczy infrastruktury wpisanej do rejestrów zabytków - dołącz kopię pozwolenia wojewódzkiego konserwatora zabytków na prowadzenie prac objętych projektem wraz z programem prac konserwatorskich / restauratorskich / badań konserwatorskich / architektonicznych lub archeologicznych (jeśli dotyczy). W przypadku projektów „zaprojektuj i wybuduj”, w których nie otrzymano jeszcze w/w pozwolenia konserwatora, przedłóż zalecenia / wytyczne konserwatorskie wydane przez konserwatora zabytków (jako część programu funkcjonalno-użytkowego).

Jeżeli w ramach projektu planujesz zakup wyposażenia (jako środek trwały) przedstaw zestawienie pozyskiwanego sprzętu określające właściwości techniczne urządzeń, z którego powinny wynikać: ilość, rodzaj, typ, główne parametry oraz odniesienie do cen jednostkowych sprzętu (wzór: Załącznik nr 2 do wniosku specyfik. dostaw i usług.xls).

W przypadku finansowania projektów dotyczących usług przedstaw specyfikację usługi, która powinna określać: rodzaj i zakres oraz wartość usługi przewidzianej do realizacji w ramach projektu (wzór: Załącznik nr 2 do wniosku specyfik. dostaw i usług.xls).

UWAGA!

W przypadku, gdy plik z wyciągiem z dokumentacji technicznej (projekt i opis techniczny)/program funkcjonalno-użytkowy przekroczy pojemność 25MB masz możliwość dołączenia reszty dokumentów **w pliku opcjonalnym:**

Załącznik nr 2 – Wyciąg z dokumentacji technicznej (projekt i opis techniczny)/program funkcjonalno-użytkowy cz.2

Załącznik nr 2 – Wyciąg z dokumentacji technicznej (projekt i opis techniczny)/program funkcjonalno-użytkowy cz.3

Załącznik nr 2 – Wyciąg z dokumentacji technicznej (projekt i opis techniczny)/program funkcjonalno-użytkowy cz.4

Załącznik nr 3 – Analiza ekonomiczno-finansowa

(załącznik obowiązkowy)

Analiza ekonomiczno-finansowa musi zostać przeprowadzona zgodnie z zapisami Wytycznych dotyczących zagadnień związanych z przygotowaniem projektów inwestycyjnych, w tym hybrydowych na lata 2021-2027, na podstawie wzoru stanowiącego załącznik do Instrukcji. (wzory: Załącznik nr 3b do wniosku Wariant I analiza projektu.xlsm, Załącznik nr 3c do wniosku Wariant II analiza eko fin.xlsm.)

W ramach załącznika nr 3 – Analiza ekonomiczno-finansowa należy załączyć plik z opisem założeń przyjętych w analizie finansowo-ekonomicznej projektu zawierający uzasadnienie i wyjaśnienia w zakresie przyjętej metodyki sporządzenia analizy oraz danych zawartych w analizie finansowo-ekonomicznej projektu, w tym prognoz dotyczących m.in. przychodów, kosztów, przepływów pieniężnych etc.

Prognozy muszą opierać się na realnych założeniach i być dostosowane do specyfiki danego przedsiębiorstwa oraz branży, w której ono funkcjonuje.

Przy sporządzaniu projekcji finansowych powinny być uwzględnione założenia makroekonomiczne jak stopa wzrostu PKB, kursy wymiany walut, WIBOR, stopa realnego wzrostu płac.

W założeniach do prognoz finansowych powinny być określone:

- sposób kalkulacji ceny i wielkości sprzedaży;
- założenia dotyczące przychodów oraz prognozowanych kosztów operacyjnych i finansowych;
- sposób finansowania działalności (w tym zaciągnięte i planowane do zaciągnięcia kredyty, pożyczki, leasing itp.);
- informacje nt. metod oraz przyjętych stawek amortyzacji środków trwałych i wartości niematerialnych i prawnych;

- założenia dotyczące tworzonych rezerw, rozliczeń międzyokresowych, pozostałych przychodów operacyjnych;
- informacje nt. przewidywanego czasu otrzymania oraz sposobu księgowania otrzymanej dotacji.

Prognozy finansowe powinny prezentować przewidywania wnioskodawcy co do tego, w jaki sposób będzie wyglądać jego działalność w okresach przyszłych.

Prognozowane dane powinny charakteryzować się dużym prawdopodobieństwem. Prognozy finansowe powinny opierać się na solidnych szacunkach, racjonalnych przesłankach oraz konkretnych wyliczeniach.

Przy formułowaniu założeń zaleca się poczynienie ostrożnych wyliczeń, podpartych faktami (m.in. analiza rynku, posiadane moce produkcyjne, informacje na temat konkurencji i stosowanych przez nią cen, potencjalnych odbiorców, udziału przedsiębiorstwa w rynku).

Prognozowane wartości, jakie ujmowane są w tabelach analizy ekonomiczno-finansowej, muszą odpowiadać wszystkim założeniom określonym w opisie. Ponadto konieczne jest zachowanie spójności pomiędzy poszczególnymi elementami analizy ekonomiczno-finansowej i informacjami przedstawionymi w całej dokumentacji aplikacyjnej.

Analiza ekonomiczno-finansowa wypełniana jest w **formie plików Excel** zarówno przez Wnioskodawcę jak i Partnera zgodnie z Instrukcją wypełniania szablonu analizy ekonomiczno-finansowej. (Instrukcja: Załącznik nr 3a do wniosku instrukcja do analizy finansowej wariant I-III.docx)

Na potrzeby przygotowania analizy finansowej projektu lub przygotowania studium wykonalności wskazuje się, że okres odniesienia (horyzont czasowy inwestycji zgodnie z Załącznikiem I do rozporządzenia nr 480/2014) dla projektów składanych w ramach naboru wynosi **15 lat**.

Jeśli jesteś jednostką sektora publicznego załącz wyłącznie plik zawierający opis do założeń przyjętych w analizie finansowo-ekonomicznej oraz Załącznik nr 3b do wniosku Wariant I analiza projektu.xlsm.

W pozostałych przypadkach załącz plik zawierający opis do założeń przyjętych w analizie finansowo-ekonomicznej, Załącznik nr 3b do wniosku Wariant I analiza projektu.xlsm oraz Załącznik nr 3c do wniosku Wariant II analiza eko fin.xlsm.

WAŻNE! Załączony plik Excel musi zawierać jawne (nie ukryte) i działające formuły.

W przypadku projektów, których całkowity koszt kwalifikowalny w momencie złożenia wniosku o dofinansowanie wynosi powyżej 50 mln PLN sporządź studium wykonalności zgodnie z Zasadami przygotowania studium wykonalności dla projektów realizowanych w ramach programu regionalnego Fundusze Europejskie dla Łódzkiego 2021-2027 (Załącznik nr 5 do Regulaminu). W tej sytuacji Wnioskodawca nie przedkłada wypełnionego szablonu analizy ekonomiczno-finansowej.

W przypadku realizacji projektów partnerskich, każdy z partnerów przedkłada w/w analizę. Analizy wszystkich partnerów załączane są do wniosku w aplikacji WOD2021 w postaci **jednego pliku**.

Załącznik nr 4 – Oświadczenie o zabezpieczeniu środków niezbędnych do realizowania projektu

(załącznik obowiązkowy)

W przypadku realizacji projektów partnerskich, każdy z partnerów przedkłada w/w oświadczenie. Oświadczenia wszystkich partnerów załączane są do wniosku w aplikacji WOD2021 w postaci **jednego pliku**. (wzór: Załącznik nr 4 do wniosku_ośw. o zabezpieczeniu środków.docx)

Załącznik nr 5 – Kopia porozumienia bądź umowy o partnerstwie

(załącznik fakultatywny)

Jeśli załącznik nie dotyczy wnioskodawcy przedłóż oświadczenie o treści: „nazwa i numer załącznika - nie dotyczy”. W systemie CST2021 „Partnerzy” określani są, jako „Realizatorzy”.

Zapisy art. 39 ust. 2-8 Ustawy z dnia 28 kwietnia 2022 r. o zasadach realizacji zadań finansowanych ze środków europejskich w perspektywie finansowej 2021-

2027określają wymogi w zakresie sposobu wyboru partnera. **Zapoznaj się z nimi przed zawarciem umowy o partnerstwie.**

Partner wiodący, który zostanie Beneficjentem odpowiada za zapewnienie realizacji całego projektu przez wszystkich partnerów, w szczególności:

- a) zapewnia należyte zarządzanie środkami przeznaczonymi na realizację projektu (umowa o partnerstwie określa warunki odzyskania kwot nienależnie zapłaconych),
- b) zapewnia, aby przedstawione przez partnera(ów) wydatki zostały poniesione na realizację projektu oraz odpowiadały czynnościom uzgodnionym między Beneficjentem i partnerem(ami),
- c) odpowiada za przekazanie partnerowi(om) środków uzyskanych na realizację projektu.

Umowa o dofinansowanie projektu w ramach FEŁ2027 zawierana jest tylko z partnerem wiodącym (liderem) i tylko on będzie miał status Beneficjenta, ponoszącego pełną odpowiedzialność za przygotowanie, realizację i rozliczenie projektu. Partnerzy natomiast będą współuczestniczyć w realizacji projektu i tym samym pełnić rolę podmiotów upoważnionych do ponoszenia wydatków kwalifikowalnych w projekcie.

Po podpisaniu umowy o dofinansowanie w ramach FEŁ2027 projekt partnerski będzie rozliczany w systemie teleinformatycznym SL2021 PROJEKTY wyłącznie przez partnera wiodącego będącego Beneficjentem (pozostali partnerzy ponoszący wydatki w projekcie nie będą rozliczać w SL2021 PROJEKTY częściowych wniosków o płatność). Musi to znaleźć odzwierciedlenie w treści porozumienia / umowy o partnerstwie.

UWAGA!

Nie jest projektem realizowanym w partnerstwie przedsięwzięcie, w którym zadania wnioskodawcy (beneficjenta) ma pełnić jego jednostka organizacyjna, mająca status realizatora projektu.

Załącznik nr 6 – Oświadczenie o kwalifikowalności podatku od towarów i usług (VAT)

(załącznik fakultatywny)

W przypadku gdy Wnioskodawca zaliczy podatek VAT do wydatków kwalifikowalnych, zobowiązany jest dołączyć do wniosku o dofinansowanie projektu *załącznik nr 6 – Oświadczenie o kwalifikowalności podatku od towarów i usług (VAT)* (nie dotyczy projektów poniżej 5 mln EUR, w których nie występuje pomoc publiczna) (wzór: Załącznik nr 6 do wniosku ośw kwalifikowalność VAT.docx).

Oświadczenie składa się z dwóch integralnych części. W ramach pierwszej części Wnioskodawca/Partner oświadcza, iż w chwili składania wniosku o dofinansowanie projektu nie ma prawnej możliwości odzyskania podatku VAT, którego wysokość została określona we wniosku o dofinansowanie projektu. Natomiast w części drugiej Wnioskodawca/Partner zobowiązuje się do zwrotu zrefundowanej ze środków unijnych części VAT, jeżeli zaistnieją przesłanki umożliwiające odzyskanie tego podatku.

W przypadku realizacji projektów partnerskich, każdy z partnerów przedkłada w/w oświadczenie. W przypadku, gdy w projekcie wskazano **realizatora projektu** (w Sekcji „Wnioskodawca i realizatorzy”), w/w podmiot również przedkłada oświadczenie.

Oświadczenia wszystkich partnerów i/lub realizatorów załączane są do wniosku w aplikacji WOD2021 w postaci **jednego pliku**.

WAŻNE! Oświadczenie wymagane jest przy składaniu Wniosku o dofinansowanie projektu oraz przed podpisaniem umowy w przypadku zmiany danych na dzień podpisania umowy.

Załącznik nr 7 – Oświadczenie o prawie do dysponowania nieruchomością na cele budowlane/ projektu

(załącznik obowiązkowy)

Do wniosku o dofinansowanie dołącz stosowne oświadczenie, że wnioskodawca posiada prawo do dysponowania nieruchomością.

Inwestor nie musi dołączać do wniosku wypisów z ksiąg wieczystych lub aktów notarialnych potwierdzających to prawo (złożenie fałszywego oświadczenia jest zagrożone odpowiedzialnością karną).

Dopuszcza się posiadanie ograniczonego prawa rzeczowego do nieruchomości.

W sytuacji, w której Wnioskodawca posiada prawo do dysponowania nieruchomością na cele budowlane/ projektu z tytułu innego niż własność, na wezwanie IZ FEŁ2027 zobowiązany będzie przedłożyć dokumenty potwierdzające powyższe.

WAŻNE! Obowiązek złożenia oświadczenia o prawie do dysponowania nieruchomością obejmuje także projekty, których realizacja dotyczy wyłącznie dostaw lub usług (o ile zapisy Regulaminu wyboru projektów zezwalają na realizację samych dostaw i usług).

UWAGA!

W dotychczasowej praktyce realizacji projektów wspieranych środkami Unii Europejskiej przypadki cofnięcia dofinansowania projektu wiązały się często z brakiem posiadania prawa dysponowania nieruchomością przez wnioskodawcę.

W przypadku realizacji projektów partnerskich, każdy z partnerów przedkłada w/w załącznik w zależności od charakteru zadań, jakie realizuje w projekcie.

(wzór: Załącznik nr 7 do wniosku ośw. o dysponowaniu nieruchomościami.docx).

Załącznik nr 8 – Oświadczenie o braku zastosowania w odniesieniu do przedsięwzięcia realizowanego w ramach projektu, krajowych i unijnych przepisów o ochronie środowiska

(załącznik obowiązkowy)

Ocenę oddziaływania na środowisko (OOS) oraz na obszar Natura 2000 przeprowadź zgodnie z odpowiednimi polskimi i unijnymi przepisami o ochronie środowiska.

A. W przypadku przedsięwzięć nieinfrastrukturalnych, związanych z zakupem lub dostawą sprzętu, które nie zostały wymienione w Rozporządzeniu Rady Ministrów z dnia 10 września 2019 r. w sprawie przedsięwzięć mogących znacząco oddziaływać na środowisko nie masz obowiązku załączania do wniosku

o dofinansowanie projektu dokumentacji wymienionej w niniejszym załączniku (w tym załącznika Analiza oddziaływania na środowisko, z uwzględnieniem zasady „nie czynić znaczącej szkody” (zasady DNSH)). Powyższe wynika z faktu, że dla tych przedsięwzięć nie mają zastosowania krajowe oraz unijne przepisy dotyczące ocen oddziaływania na środowisko, a tym samym bezzasadnym jest załączanie dokumentacji w tej sprawie.

W powyższym przypadku dołącz do wniosku o dofinansowanie projektu jedynie wypełnione przez wnioskodawcę oświadczenie o braku zastosowania w odniesieniu do przedsięwzięcia realizowanego w ramach projektu, krajowych i unijnych przepisów o ochronie środowiska (wzór: Załącznik nr 8 do wniosku oświadczenie OOS.docx)

- B. W przypadku przedsięwzięć infrastrukturalnych, które nie zostały wymienione w Rozporządzeniu Rady Ministrów z dnia 10 września 2019 r. w sprawie przedsięwzięć mogących znacząco oddziaływać na środowisko (tj. tzw. przedsięwzięć podprogowych), oraz które nie oddziałują na obszar Natura 2000 konieczne jest załączenie:
- a) prawidłowo wypełnionego **załącznika 8a** (formularz: **Analiza oddziaływania na środowisko, z uwzględnieniem zasady „nie czynić znaczącej szkody” (zasady DNSH)**);
 - b) wypełnionego przez wnioskodawcę oświadczenia o braku zastosowania w odniesieniu do przedsięwzięcia realizowanego w ramach projektu, krajowych i unijnych przepisów o ochronie środowiska.
- C. W przypadku przedsięwzięć nieopisanych w punkcie A oraz B wnioskodawca jest zobowiązany do wypełnienia **załącznika 8a – Analiza oddziaływania na środowisko, z uwzględnieniem zasady „nie czynić znaczącej szkody” (zasady DNSH)** oraz załączenia odpowiednich dokumentów z postępowania w sprawie oceny oddziaływania na środowisko, **m.in.:**
1. **Przedsięwzięcia wymienione w Rozporządzeniu Rady Ministrów z dnia 10 września 2019 r. w sprawie przedsięwzięć mogących znacząco oddziaływać na środowisko:**
 - a) Decyzja o środowiskowych uwarunkowaniach;

- b) Decyzja budowlana lub inna decyzja inwestycyjna dla przedsięwzięcia – jeżeli została wydana.

2. Przedsięwzięcia, dla których na etapie postępowania zakończonego wydaniem decyzji budowlanej przeprowadzana była ponowna OOŚ:

- a) Decyzja budowlana lub inna decyzja inwestycyjna dla przedsięwzięcia, w przypadku, której przeprowadzono ponowną ocenę oddziaływania na środowisko.

3. Przedsięwzięcia inne niż mogące znacząco oddziaływać na środowisko, dla których przeprowadzono ocenę oddziaływania na obszary Natura 2000 (jeśli zaznaczono TAK w punkcie A.9.1 załącznika 8a):

- a) Postanowienie organu właściwego do wydania decyzji inwestycyjnej nakładające obowiązek przedłożenia właściwej dokumentacji do RDOŚ (*art. 96 ustawy OOŚ*);
- b) Postanowienie RDOŚ w przedmiocie obowiązku lub braku obowiązku przeprowadzenia oceny oddziaływania na obszary Natura 2000 (*art. 97 ustawy OOŚ*);
- c) Raport o oddziaływaniu przedsięwzięcia na obszar Natura 2000;
- d) Postanowienie RDOŚ uzgadniające decyzję, w przypadku, której prowadzi się postępowanie w sprawie oceny oddziaływania na obszar Natura 2000 (*art. 98 ustawy OOŚ*);
- e) Dokumenty potwierdzające podanie do publicznej wiadomości informacji o przystąpieniu do przeprowadzenia ooś i możliwości udziału społeczeństwa w podejmowaniu decyzji – między innymi obwieszczenie o możliwości zapewnienia udziału społecznego w postępowaniu (*art. 33 ustawy OOŚ*);
- f) Decyzja budowlana lub inna decyzja inwestycyjna dla przedsięwzięcia, w przypadku, której prowadzono postępowanie w sprawie oceny oddziaływania na obszar Natura 2000 - jeżeli już została wydana;
- g) Dokumenty potwierdzające podanie do publicznej wiadomości informacji o wydanej decyzji (w formie przewidzianej w *art. 3 ust.1 pkt. 11 ustawy OOŚ*);

h) Kopię formularza „Informacje dla Komisji Europejskiej zgodnie z art. 6 ust. 4 dyrektywy siedliskowej (92/43/EWG)”, zgłoszonego Komisji (DG ds. Środowiska) wraz niezbędnymi opiniami, jeżeli organ, który wydał zgodę na realizację przedsięwzięcia, stwierdził występowanie negatywnego oddziaływania na obszar Natura 2000.

Zaleca się skorzystanie z Podręcznika Beneficjenta pt: „Zgodność przedsięwzięć finansowanych ze środków Unii Europejskiej, w tym realizowanych w ramach Krajowego Planu Odbudowy i Zwiększania Odporności, z zasadą „nie czynić znaczącej szkody” - zasadą DNSH w celu wypełnienia załącznika nr 8a: Analiza oddziaływania na środowisko, z uwzględnieniem zasady „nie czynić znaczącej szkody” (zasady DNSH).

Załącznik nr 8a – Analiza oddziaływania na środowisko, z uwzględnieniem zasady „nie czynić znaczącej szkody” (zasady DNSH)

(załącznik obowiązkowy)

Wzór: Załącznik nr 8a do wniosku analiza oddziaływania na środowi.docx

Jeśli załącznik nie dotyczy wnioskodawcy przedłóż oświadczenie o treści: „nazwa i numer załącznika - nie dotyczy”.

Załącznik nr 9 - Formularz badania występowania pomocy publicznej

(załącznik obowiązkowy)

W przypadku realizacji projektów partnerskich, każdy z partnerów przedkłada w/w załącznik w zależności od charakteru zadań, jakie realizuje w projekcie.

Załącznik nr 9a – Wielkość przedsiębiorcy

(załącznik fakultatywny)

Załącznik dotyczy projektów w których występuje pomoc publiczna/ pomoc de minimis lub rekompensata.

W przypadku realizacji projektów partnerskich, każdy z partnerów przedkłada w/w załącznik w zależności od charakteru zadań, jakie realizuje w projekcie.

Załącznik nr 9b- Sytuacja ekonomiczna wnioskodawcy

(załącznik fakultatywny)

Załącznik dotyczy projektów w których występuje pomoc publiczna/ pomoc de minimis lub rekompensata.

W przypadku realizacji projektów partnerskich, każdy z partnerów przedkłada w/w załącznik w zależności od charakteru zadań, jakie realizuje w projekcie.

Załącznik nr 9c- Formularz informacji przedstawianych przy ubieganiu się o pomoc inną niż pomoc w rolnictwie lub rybołówstwie, pomoc de minimis lub pomoc de minimis w rolnictwie lub rybołówstwie

(załącznik fakultatywny)

W przypadku realizacji projektów partnerskich, każdy z partnerów przedkłada w/w załącznik w zależności od charakteru zadań, jakie realizuje w projekcie.

Załącznik nr 10 – Sprawozdanie finansowe lub inne dokumenty potwierdzające sytuację finansową wnioskodawcy

(załącznik obowiązkowy)

Dokumenty finansowe za ostatni rok obrotowy, za który Wnioskodawca posiada sprawozdanie w momencie złożenia wniosku albo za okres prowadzonej działalności:

a) zatwierdzone sprawozdania finansowe (min. Bilans i Rachunek Zysków i Strat podpisane przez osobę sporządzającą lub kierownika jednostki), sporządzone zgodnie z ustawą o rachunkowości (w przypadku, gdy sprawozdanie podlega badaniu – należy dołączyć opinię biegłego rewidenta o sprawozdaniu finansowym).

albo

b) wyciągi z podatkowej księgi przychodów i rozchodów, zawierające dane: zamknięcie roku, ustalenie dochodu do opodatkowania z uwzględnieniem różnicy remanentu (spisu z natury) z początku i końca roku I/LUB roczne zeznanie podatkowe PIT z potwierdzeniem przesłania do US (UPO), w przypadku wnioskodawców niezobowiązanych do stosowania przepisów ustawy o rachunkowości, dodatkowo jeden z niżej wymienionych dokumentów:

– dla wnioskodawców pozostających w formie opodatkowania ryczałt

ewidencjonowany - ewidencja przychodów (według wzoru z rozporządzenia Ministra Finansów z dnia 17 grudnia 2021 r.)

- dla wnioskodawców korzystających z karty podatkowej i niebędących czynnym podatnikiem VAT - oświadczenie o wysokości przychodów ze sprzedaży,
- dla wnioskodawców korzystających z karty podatkowej i będących przez cały rozpatrywany okres czynnym podatnikiem VAT - deklaracja JPK V7.

Dodatkowo, gdy Wnioskodawca/partner ubiega się o **pomoc publiczną lub pomoc de minimis** przedkłada sprawozdania za **okres 3 ostatnich lat obrotowych w ramach załącznika nr 10**, sporządzane zgodnie z przepisami o rachunkowości, jeśli wymagają tego od niego zapisy *Rozporządzenia Rady Ministrów z dnia 29 marca 2010 r. w sprawie zakresu informacji przedstawianych przez podmiot ubiegający się o pomoc de minimis* lub *Rozporządzenia Rady Ministrów z dnia 29 marca 2010 r. w sprawie zakresu informacji przedstawianych przez podmiot ubiegający się o pomoc inną niż pomoc de minimis lub pomoc de minimis w rolnictwie lub rybołówstwie*.

Załącznik nie jest wymagany dla Wnioskodawcy/partnera, który jest Jednostką Samorządu Terytorialnego, jeśli nie ubiega się o pomoc publiczną.

Załącznik nr 11 – Oświadczenie dotyczące przeniesienia produkcji

(załącznik obowiązkowy)

W przypadku realizacji projektów partnerskich, każdy z partnerów przedkłada w/w oświadczenie. Oświadczenia wszystkich partnerów załączane są do wniosku w aplikacji WOD2021 w postaci **jednego pliku**. (wzór: Załącznik nr 11 do wniosku ośw. przeniesienie produkcji.docx)

Załącznik nr 12 – Oświadczenie dotyczące przestrzegania zasad niedyskryminacji

(załącznik obowiązkowy)

Załącznik obligatoryjny dla Jednostek Samorządu Terytorialnego oraz podmiotów kontrolowanych/ zależnych przez w/w Jednostki. Dla pozostałych typów wnioskodawców - załącznik „nie dotyczy”.

Jeśli załącznik nie dotyczy wnioskodawcy przedłóż oświadczenie o treści: „nazwa i numer załącznika - nie dotyczy”.

W przypadku realizacji projektów partnerskich, każdy z partnerów przedkłada w/w oświadczenie. Oświadczenia wszystkich partnerów załączane są do wniosku w aplikacji WOD2021 w postaci **jednego pliku**. (wzór: Załącznik nr 12 do wniosku_ośw. zasada niedyskryminacji.docx)

Załącznik nr 13 – Oświadczenie dotyczące odporności infrastruktury na zmiany klimatu

(załącznik obowiązkowy)

Jeśli załącznik nie dotyczy wnioskodawcy przedłóż oświadczenie o treści: „nazwa i numer załącznika - nie dotyczy”.

W przypadku realizacji projektów partnerskich, każdy z partnerów przedkłada w/w oświadczenie. Oświadczenia wszystkich partnerów załączane są do wniosku w aplikacji WOD2021 w postaci **jednego pliku**. (wzór: Załącznik nr 13 do wniosku_ośw. zmiana klimatu.docx)

Załącznik nr 14 – Oświadczenie dotyczące inwestycji produkcyjnych w przedsiębiorstwach innych niż MŚP

(załącznik obowiązkowy)

Jeżeli, projekt dotyczy wsparcia inwestycji produkcyjnych w przedsiębiorstwach innych niż MŚP, spełnia przynajmniej jeden z warunków wskazanych w art. 5 ust. 2 Rozporządzenia Parlamentu Europejskiego i Rady (UE) 2021/1058 z dnia 24 czerwca 2021 r. w sprawie Europejskiego Funduszu Rozwoju Regionalnego i Funduszu Spójności przedłóż podpisane oświadczenie. (wzór: Załącznik nr 14 do wniosku_ośw. inwestycje produkcyjne MŚP.docx)

Jeśli załącznik nie dotyczy wnioskodawcy przedłóż oświadczenie o treści: „nazwa i numer załącznika - nie dotyczy”.

W przypadku realizacji projektów partnerskich, każdy z partnerów przedkłada w/w oświadczenie. Oświadczenia wszystkich partnerów załączane są do wniosku w aplikacji WOD2021 w postaci **jednego pliku**.

Załącznik nr 15 – Zakres finansowy

(załącznik obowiązkowy)

Wypełnij załącznik zgodnie z przedstawionymi kosztami w formularzu wniosku w sekcji "Budżet projektu".

W **kolumnie 1** wskaż numer i nazwę zadania przypisany do danego kosztu zgodnie z „Budżetem projektu” przedstawionym w formularzu wniosku.

W **kolumnie 2** wskaż nazwę kosztu tożsamą z kosztem przedstawionym w formularzu wniosku w sekcji "Budżet projektu".

W **kolumnie 3** wskaż, czy dany koszt związany jest z cross-finansowaniem wybierając z listy rozwijanej opcję TAK lub NIE.

W **kolumnie 4** wybierz z listy rozwijanej, czy wskazany koszt objęty jest pomocą de minimis lub pomocą publiczną. W przypadku, gdy koszt nie jest objęty żadną pomocą, wybierz opcję „Bez pomocy”.

Następnie w **kolumnie 5** do wskazanego kosztu przyporządkuj odpowiednie akty prawa umożliwiające udzielenie pomocy publicznej lub pomocy de minimis w ramach programów regionalnych. Pomoc publiczna w ramach FEŁ2027 udzielana jest na podstawie obowiązujących przepisów prawa polskiego i unijnego (w tym w szczególności wynikających z rozporządzeń Ministra Funduszy i Polityki Regionalnej wydawanych na podstawie art. 30 ust. 4 ustawy wdrożeniowej). Powołaj się na odpowiednie rozporządzenie wybrane z listy wyboru lub wskaż „nie dotyczy”. W przypadku projektów objętych pomocą publiczną, dla których brak jest odpowiedniego programu pomocowego i które wymagają indywidualnej notyfikacji, wybierz opcję „Notyfikacja”. W tym zakresie, należy zwrócić uwagę, iż notyfikacja jest uprawnieniem po stronie IZ FEŁ2027, jako podmiotu udzielającego pomocy. Wnioskodawca nie ma, zatem prawa żądać wszczęcia procedury notyfikacyjnej.

W **kolumnach: 8, 9, 10, 11** wskaż poszczególne koszty z podziałem na wartość netto oraz wartość podatku VAT w podziale na wydatki kwalifikowalne oraz wydatki niekwalifikowalne w projekcie.

W **kolumnie 13** wpisz pułap wnioskowanej pomocy publicznej oraz/lub pomocy de minimis oraz pułap wnioskowanego dofinansowania w przypadku wydatków nieobjętych pomocą (w %, w zaokrągleniu do dwóch miejsc po przecinku).

W przypadku, w którym wybrana podstawa prawna udzielenia pomocy nie określa pułapu procentowego, należy wskazać pułap, który wynika z przeprowadzonych w oparciu o daną podstawę prawną wyliczeń (stosunek obliczonej wartości pomocy do wartości kosztów kwalifikowalnych). Wskazany pułap nie może być jednak większy niż maksymalny poziom dofinansowania określony dla danego działania.

(Wzór: Załącznik nr 15 do wniosku zakres finansowy projektu.docx)

W przypadku realizacji projektów partnerskich, każdy z partnerów przedkłada w/w załącznik w zależności od charakteru zadań, jakie realizuje w projekcie.

W przypadku realizacji projektów partnerskich, każdy z partnerów przedkłada w/w załącznik w zależności od charakteru zadań, jakie realizuje w projekcie.

Załącznik 16 – Pozytywna Opinia o celowości inwestycji (OCI)

(załącznik obowiązkowy)

Jeśli załącznik nie dotyczy wnioskodawcy przedłóż oświadczenie o treści: „nazwa i numer załącznika - nie dotyczy”.

Załącznik 17 – Demarkacja wsparcia

(załącznik obowiązkowy)

Do wniosku o dofinansowanie dołącz oświadczenie, w którym oświadcza się, że projekt nie powiela zakresu, na który dany wnioskodawca otrzyma lub otrzymał wsparcie w ramach Krajowego Planu Odbudowy i Zwiększenia Odporności lub programu Fundusze Europejskie na Infrastrukturę, Klimat, Środowisko 2021-2027.

(wzór: Załącznik nr 17_do_wniosku_Demarkacja_wsparcia.docx).

Załącznik 18 – Zakres osiągniętych poziomów referencyjnych (dotyczy projektów z dziedziny psychiatrii dzieci i młodzieży)

(załącznik fakultatywny, dotyczy typu 1)

Jeśli załącznik nie dotyczy wnioskodawcy przedłóż oświadczenie o treści: „nazwa i numer załącznika - nie dotyczy”.

Załącznik 19 – Umowa w zakresie POZ

(załącznik obowiązkowy, dotyczy Typ projektu 3. inwestycje w regionalną infrastrukturę ochrony zdrowia (dotyczy wsparcia w zakresie podstawowej opieki zdrowotnej))

Załącznik 20 – Umowa z NFZ

(załącznik obowiązkowy)

Załącznik nr 21 – Kopia pozwolenia na budowę lub zgłoszenia budowy

(załącznik fakultatywny)

Załącznik nr 22 – Inne dokumenty wymagane prawem polskim lub kategorią projektu

(załącznik fakultatywny)

Załącznik nr 23 – Decyzje wynikające z analizy oddziaływania na środowisko

(załącznik fakultatywny)

Załącznik nr 24 – Pismo przewodnie

(załącznik fakultatywny)

Załącznik nr 25 – Pełnomocnictwo

(załącznik fakultatywny)

W przypadku udzielenia pełnomocnictwa/upoważnienia do reprezentowania wnioskodawcy innym podmiotom/ osobom do wniosku o dofinansowanie dołącz załącznik nr 25 (wzór: Załącznik nr 25 do wniosku_wzór pełnomocnictwa.docx) lub inny dokument potwierdzający możliwość reprezentowania Wnioskodawcy.

Należy pamiętać, że udzielenie pełnomocnictwa musi być zgodne z dokumentami rejestrowymi Wnioskodawcy.

W przypadku realizacji projektów partnerskich, każdy z partnerów przedkłada w/w pełnomocnictwo – jeśli dotyczy także partnera. Wszystkie pełnomocnictwa załączane są do wniosku w aplikacji WOD2021 w postaci **jednego pliku**.

PRZESYŁANIE WNIOSKU O DOFINANSOWANIE

Przesłanie wniosku jest możliwe tylko w sytuacji, gdy wniosek ten został pozytywnie sprawdzony pod względem poprawności w WOD2021.

Wnioskodawca (osoba do kontaktu) powinien wejść na listę wniosków o dofinansowanie oraz na menu odpowiedniego wniosku wybrać opcję *Prześlij*.

Wnioskodawca może poprawić złożony wniosek wyłącznie w sytuacji, gdy instytucja odesłała mu go do poprawy.

Wniosek otrzymuje status:

„DO POPRAWY” - w sytuacji, gdy wniosek jest odesłany do poprawy, ale nie został jeszcze zaktualizowany lub

„W POPRAWIE” - w sytuacji, gdy wnioskodawca zaczął już poprawiać wniosek, ale go jeszcze nie przesłał ponownie do instytucji.

W celu poprawy/uzupełnienia wniosku wyszukaj na liście wniosków i w menu tego wniosku wybierz opcję „Popraw”.

Wprowadzone poprawki muszą być zgodne z zaleceniami IZ FEŁ2027, które otrzymano w przesłanej informacji od instytucji.

ANULOWANIE WNIOSKU

Możesz zrezygnować ze złożenia wniosku już po przesłaniu go do IZ FEŁ2027.

Anulowanie wniosku, jest równoznaczne z rezygnacją z ubiegania się o dofinansowanie.

Aby to zrobić, wejdź na listę wniosków o dofinansowanie i na menu odpowiedniego wniosku wybierz opcję **„ANULUJ WNIOSEK”**

UWAGA!

Nie ma możliwości przywrócenia wniosku, który został anulowany.