



Fundusze Europejskie

STAN WDRAŻANIA PROGRAMU REGIONALNEGO FUNDUSZE EUROPEJSKIE DLA ŁÓDZKIEGO 2021-2027



Fundusze
Europejskie



Rzeczpospolita
Polska

Dofinansowane przez
Unię Europejską

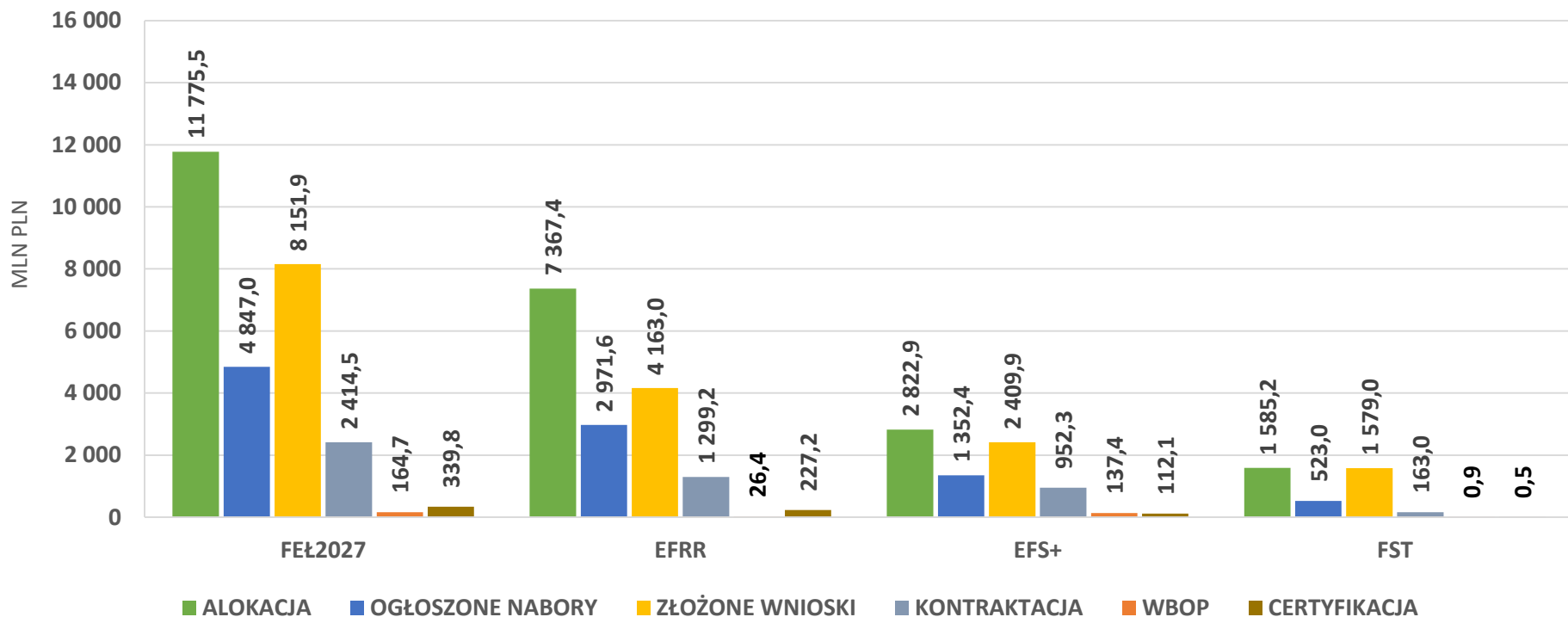


województwo
łódzkie

WYJAŚNIENIA METODOLOGICZNE

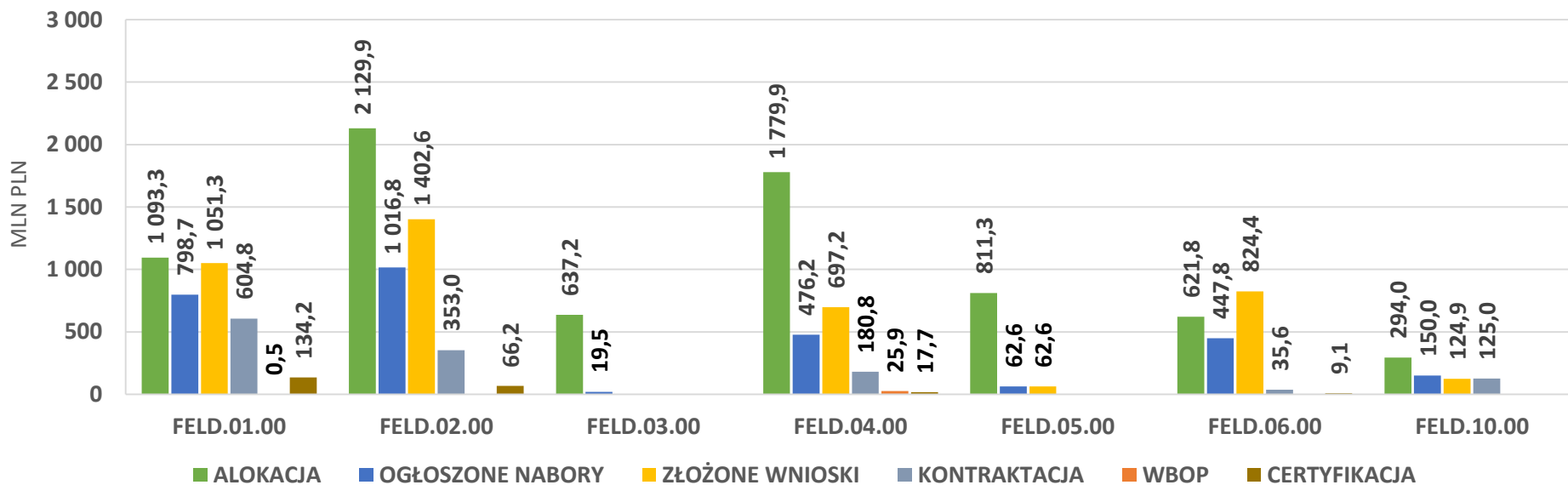
- ❑ NA PODSTAWIE DANYCH Z CST2021 ORAZ DANYCH MONITORINGOWYCH **WG STANU NA DZIEŃ 31 SIERPNIĄ 2024 R.**
- ❑ ALOKACJA Z SZOP FEŁ2027 OBOWIĄZUJĄCEGO **NA DZIEŃ 31 SIERPNIĄ 2024 R.**
- ❑ PRZELICZENIE ALOKACJI NA PLN PO **KURSIE 1€ = 4,2898 PLN** WG EBC Z DNIA 29 SIERPNIĄ 2024 R.
- ❑ DANE ZOSTAŁY ZAOKRĄGLONE DO JEDNEGO MIEJSCA PO PRZECINKU.
- ❑ DANE W ZAKRESIE DZIAŁAŃ DOTYCZĄCYCH **INSTRUMENTÓW FINANSOWYCH (IF)** PRZEDSTAWIONO NA OSOBNYM SLAJDZIE.
- ❑ W PREZENTACJI NIE PRZEDSTAWIONO DZIAŁAŃ DOT. **ZIT** W ZWIĄZKU Z WYDZIELENIEM WE WRZEŚNIU BR. NOWYCH DZIAŁAŃ DLA KAŻDEGO ZWIĄZKU ZIT OSOBNO ORAZ WSTĘPNYM ETAPEM WDRAŻANIA WW. MECHANIZMU.

POSTĘP FINANSOWY FEŁ2027



	OGŁOSZONE NABORY			ZŁOŻONE WNIOSKI			KONTRAKTACJA			WBOP		CERTYFIKACJA	
	LICZBA NABORÓW	WKŁAD UE [MLN PLN]	% ALOKACJI	LICZBA WNIOSKÓW	SZACOWANY WKŁAD UE [MLN PLN]	% ALOKACJI	LICZBA UMÓW	WKŁAD UE [MLN PLN]	% ALOKACJI	WKŁAD UE [MLN PLN]	% ALOKACJI	WKŁAD UE [MLN PLN]	% ALOKACJI
FEŁ2027	98	4 847,0	41,16%	2 596	8 151,9	69,2%	397	2 414,5	20,5%	164,7	1,4%	339,8	2,9%
EFRR	52	2 971,6	40,33%	1 013	4 163,0	56,5%	120	1 299,2	17,6%	26,4	0,4%	227,2	3,1%
EFS+	33	1 352,4	47,91%	1 225	2 409,9	85,4%	253	952,3	33,7%	137,4	4,9%	112,1	4,0%
FST	13	523,0	32,99%	358	1 579,0	99,6%	24	163,0	10,3%	0,9	0,1%	0,5	0,03%

POSTĘP FINANSOWY FEŁ2027 - EFRR

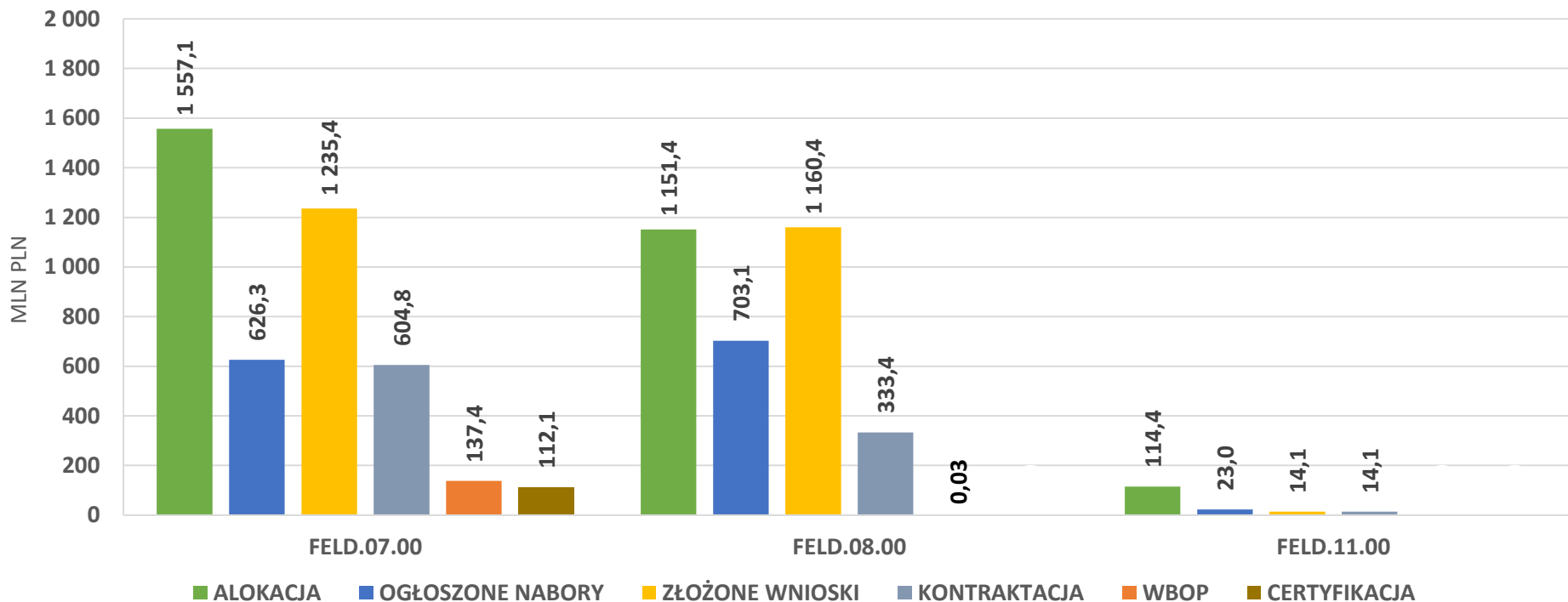


KOD OSI	OGŁOSZONE NABORY			ZŁOŻONE WNIOSKI			KONTRAKTACJA			WBOP		CERTYFIKACJA	
	LICZBA NABORÓW	WKŁAD UE [MLN PLN]	% ALOKACJI	LICZBA WNIOSKÓW	SZACOWANY WKŁAD UE [MLN PLN]	% ALOKACJI	LICZBA UMÓW	WKŁAD UE [MLN PLN]	% ALOKACJI	WKŁAD UE [MLN PLN]	% ALOKACJI	WKŁAD UE [MLN PLN]	% ALOKACJI
FELD.01.00	11	798,7	73,1%	500	1 051,3	96,2%	83	604,8	55,3%	0,5	0,05%	134,2	12,3%
FELD.02.00	15	1 016,8	47,7%	341	1 402,6	65,9%	27	353,0	16,6%	-	-	66,2	3,1%
FELD.03.00	1	19,5	3,1%	-	-	-	-	-	-	-	-	-	-
FELD.04.00	14	476,2	26,8%	58	697,2	39,2%	7	180,8	10,2%	25,9	1,5%	17,7	1,0%
FELD.05.00	1	62,6	7,7%	1	62,6	7,7%	-	-	-	-	-	-	-
FELD.06.00	8	447,8	72,0%	111	824,4	132,6%	1	35,6	5,7%	-	-	9,1	1,5%
FELD.10.00	2	150,0	51,0%	2	124,9	42,5%	2	125,0	42,5%	-	-	-	-

FELD.01.00 – FUNDUSZE EUROPEJSKIE DLA INNOWACYJNEGO ŁÓDZKIEGO
 FELD.02.00 – FUNDUSZE EUROPEJSKIE DLA ZIELONEGO ŁÓDZKIEGO
 FELD.03.00 – FUNDUSZE EUROPEJSKIE DLA MOBILNEGO ŁÓDZKIEGO
 FELD.04.00 – FUNDUSZE EUROPEJSKIE DLA LEPIJ POŁĄCZONEGO ŁÓDZKIEGO

FELD.05.00 – FUNDUSZE EUROPEJSKIE DLA ROZWOJU LOKALNEGO W ŁÓDZKIEM
 FELD.06.00 – FUNDUSZE EUROPEJSKIE DLA ŁÓDZKIEGO PRZYJAZNEGO MIESZKAŃCOM
 FELD.10.00 – POMOC TECHNICZNA EFRR

POSTĘP FINANSOWY FEŁ2027 – EFS+



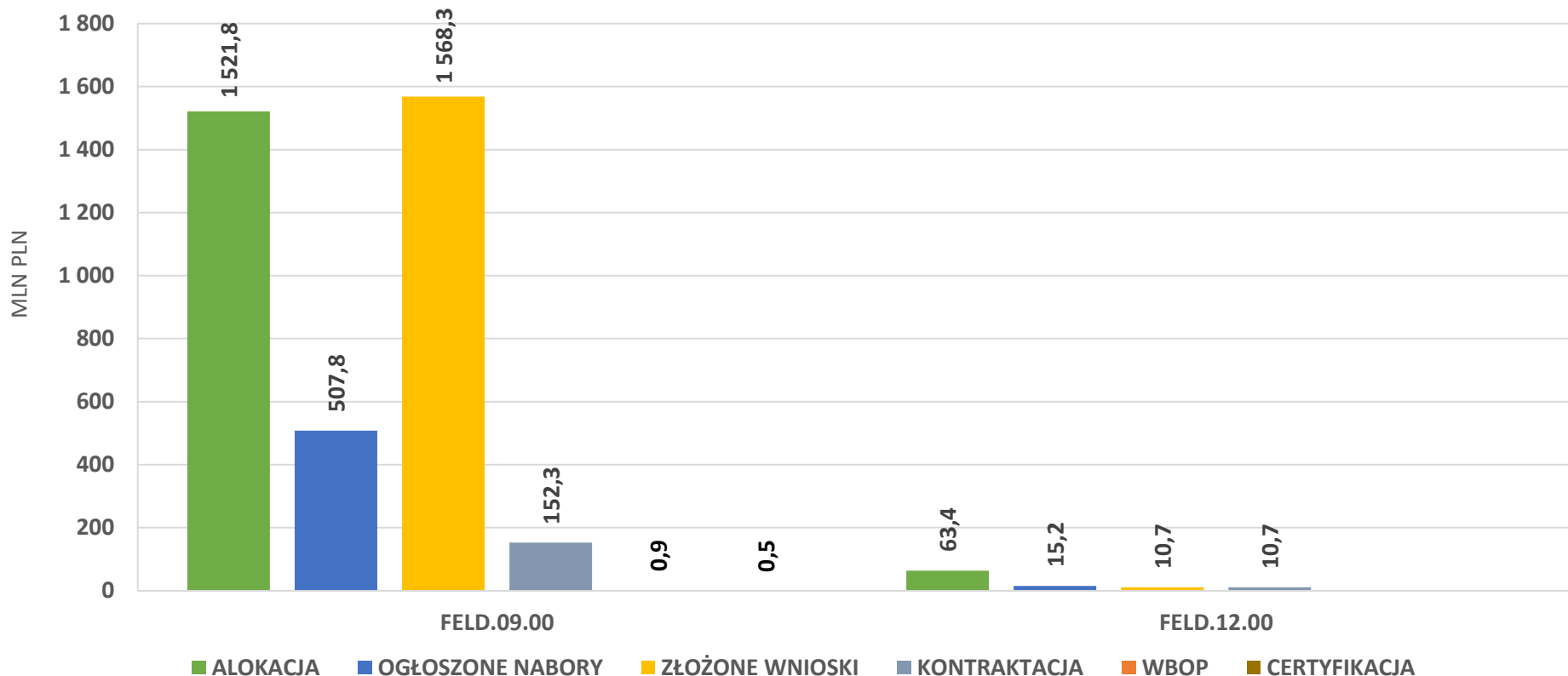
KOD OSI	OGŁOSZONE NABORY			ZŁOŻONE WNIOSKI			KONTRAKTACJA			WBOP		CERTYFIKACJA	
	LICZBA NABORÓW	WKŁAD UE [MLN PLN]	% ALOKACJI	LICZBA WNIOSKÓW	SZACOWANY WKŁAD UE [MLN PLN]	% ALOKACJI	LICZBA UMÓW	WKŁAD UE [MLN PLN]	% ALOKACJI	WKŁAD UE [MLN PLN]	% ALOKACJI	WKŁAD UE [MLN PLN]	% ALOKACJI
FELD.07.00	18	626,3	40,2%	527	1 235,4	79,3%	112	604,8	38,8%	137,4	8,8%	112,1	7,2%
FELD.08.00	13	703,1	61,1%	696	1 160,4	100,8%	139	333,4	29,0%	0,03	0,003%	-	-
FELD.11.00	2	23,0	20,1%	2	14,1	12,3%	2	14,1	12,3%	-	-	-	-

FELD.07.00 – FUNDUSZE EUROPEJSKIE DLA ZATRUDNIENIA I INTEGRACJI W ŁÓDZKIEM

FELD.08.00 – FUNDUSZE EUROPEJSKIE DLA EDUKACJI I KADR W ŁÓDZKIEM

FELD.11.00 – POMOC TECHNICZNA EFS+

POSTĘP FINANSOWY FEŁ2027 – FST

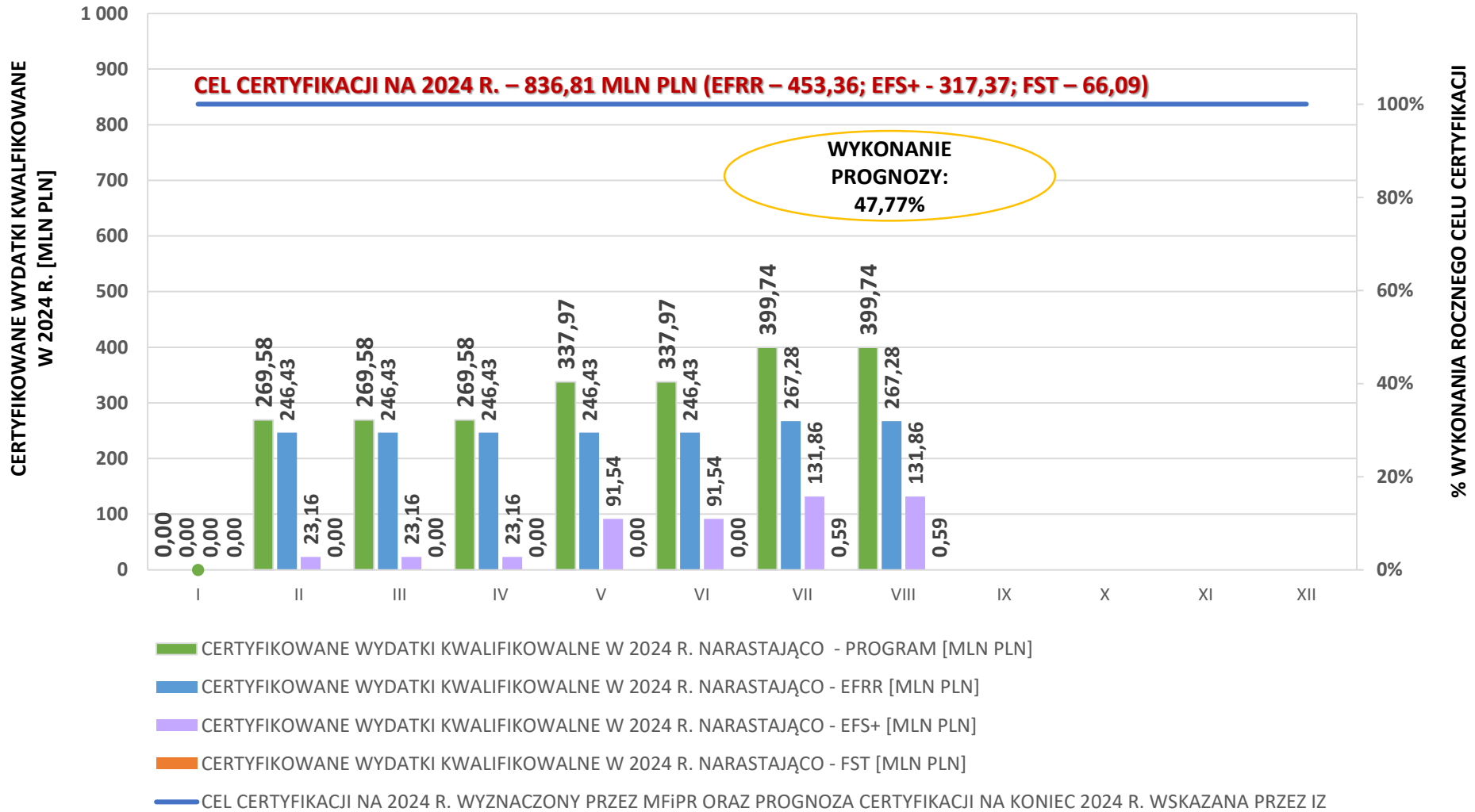


KOD OSI	OGŁOSZONE NABORY			ZŁOŻONE WNIOSKI			KONTRAKTACJA			WBOP		CERTYFIKACJA	
	LICZBA NABORÓW	WKŁAD UE [MLN PLN]	% ALOKACJI	LICZBA WNIOSKÓW	SZACOWANY WKŁAD UE [MLN PLN]	% ALOKACJI	LICZBA UMÓW	WKŁAD UE [MLN PLN]	% ALOKACJI	WKŁAD UE [MLN PLN]	% ALOKACJI	WKŁAD UE [MLN PLN]	% ALOKACJI
FELD.09.00	11	507,8	33,4%	356	1 568,3	103,1%	22	152,3	10,0%	0,9	0,1%	0,5	0,03%
FELD.12.00	2	15,2	24,0%	2	10,7	16,9%	2	10,7	16,9%	-	-	-	-

FELD.09.00 – FUNDUSZE EUROPEJSKIE DLA ŁÓDZKIEGO W TRANSFORMACJI

FELD.12.00 – POMOC TECHNICZNA FST

REALIZACJA PROGNOZ I CELÓW CERTYFIKACJI



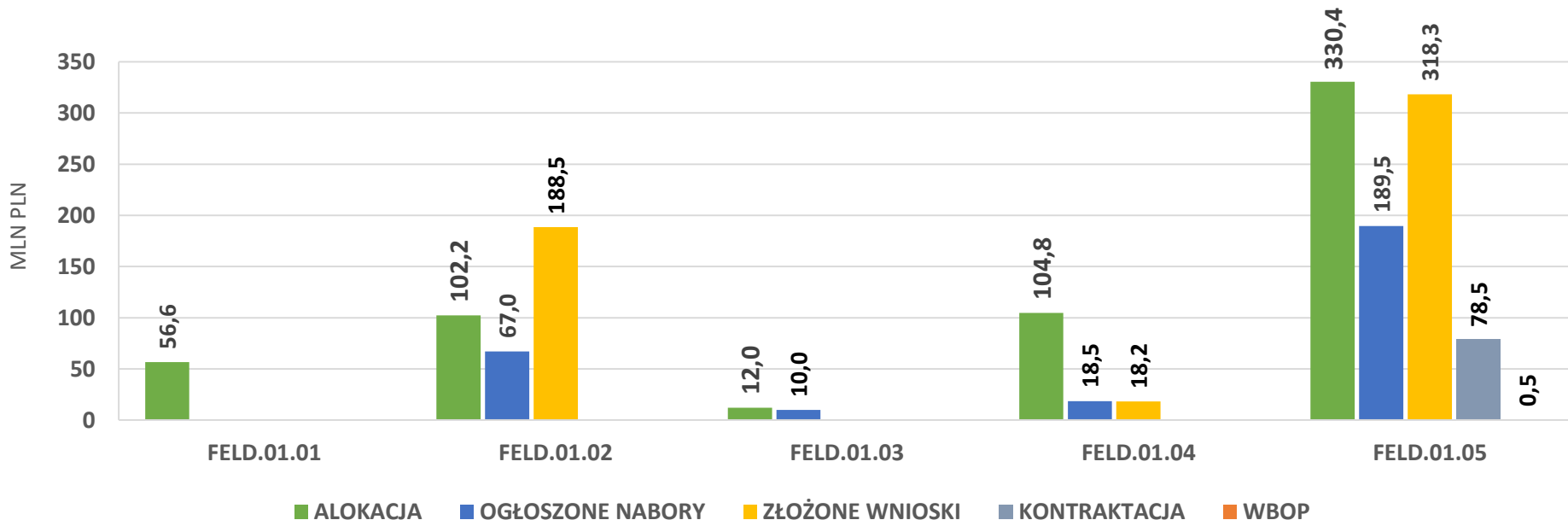
ROK

PROGNOZA MFIPR oraz IZ
[MLN PLN]

2025

1 535,16 (EFRR – 695,67; EFS+ – 287,57; FST – 550,92)

PRIORYTET 1 - FUNDUSZE EUROPEJSKIE DLA INNOWACYJNEGO ŁÓDZKIEGO

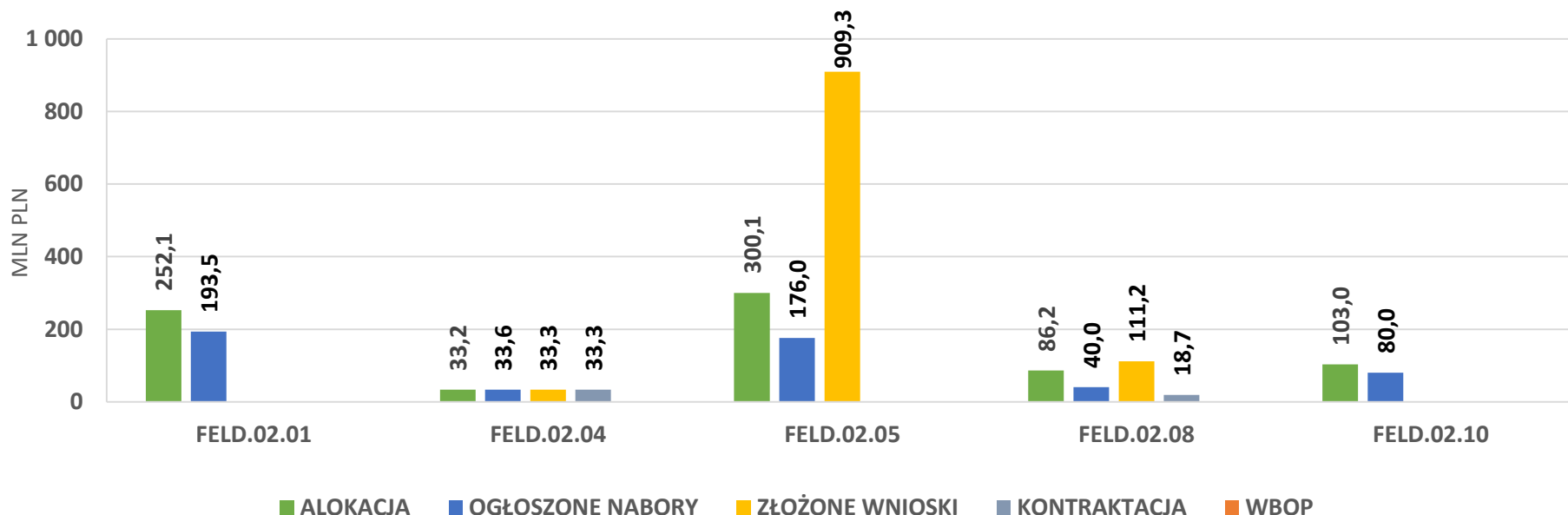


KOD DZIAŁANIA	OGŁOSZONE NABORY			ZŁOŻONE WNIOSKI			KONTRAKTACJA			WBOP	
	LICZBA NABORÓW	WKŁAD UE [MLN PLN]	% ALOKACJI	LICZBA WNIOSKÓW	SZACOWANY WKŁAD UE [MLN PLN]	% ALOKACJI	LICZBA UMÓW	WKŁAD UE [MLN PLN]	% ALOKACJI	WKŁAD UE [MLN PLN]	% ALOKACJI
FELD.01.01	-	-	-	-	-	-	-	-	-	-	-
FELD.01.02	2	67,0	65,6%	53	188,5	184,4%	-	-	-	-	-
FELD.01.03	1	10,0	83,3%	-	-	-	-	-	-	-	-
FELD.01.04	1	18,5	17,7%	1	18,2	17,4%	-	-	-	-	-
FELD.01.05	6	189,5	57,4%	445	318,3	96,3%	82	78,5	23,8%	0,5	0,2%

FELD.01.01 – PUBLICZNA INFRASTRUKTURA BADAWCZA
 FELD.01.02 – INWESTYCJE PRZEDSIĘBIORSTW W BADANIA I INNOWACJE
 FELD.01.03 – PPO

FELD.01.04 – CYFRYZACJA
 FELD.01.05 – KONKURENCYJNOŚĆ MŚP

PRIORYTET 2 - FUNDUSZE EUROPEJSKIE DLA ZIELONEGO ŁÓDZKIEGO (1/2)



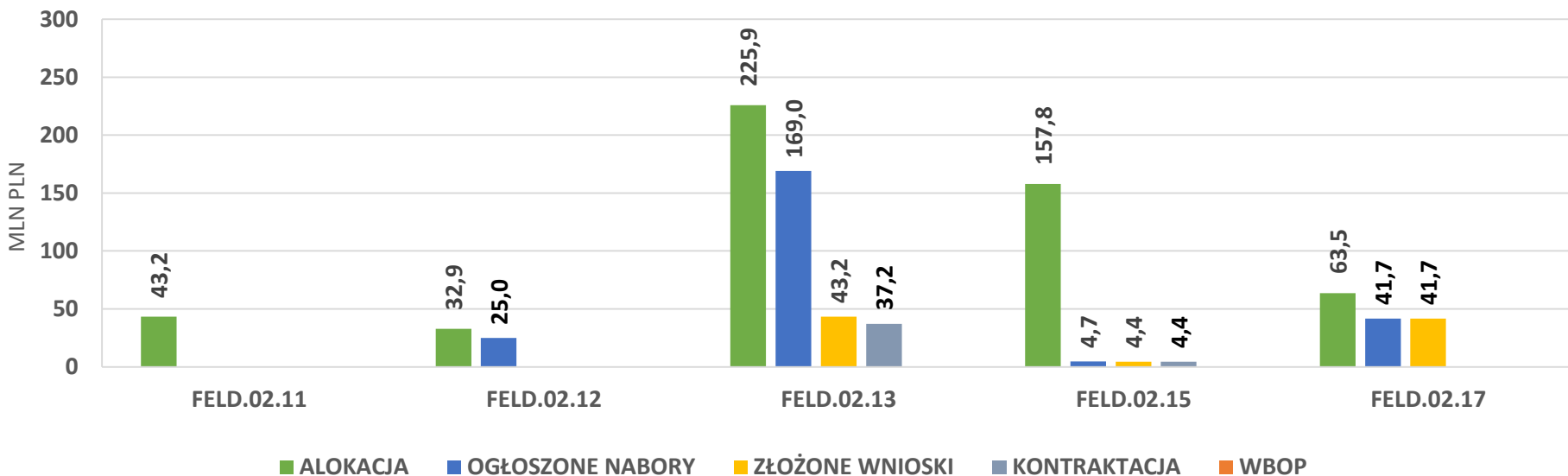
■ ALOKACJA ■ OGŁOSZONE NABORY ■ ZŁOŻONE WNIOSKI ■ KONTRAKTACJA ■ WBOP

KOD DZIAŁANIA	OGŁOSZONE NABORY			ZŁOŻONE WNIOSKI			KONTRAKTACJA			WBOP	
	LICZBA NABORÓW	WKŁAD UE [MLN PLN]	% ALOKACJI	LICZBA WNIOSKÓW	SZACOWANY WKŁAD UE [MLN PLN]	% ALOKACJI	LICZBA UMÓW	WKŁAD UE [MLN PLN]	% ALOKACJI	WKŁAD UE [MLN PLN]	% ALOKACJI
FELD.02.01	3	193,5	76,8%	-	-	-	-	-	-	-	-
FELD.02.04	1	33,6	101,2%	1	33,3	100,3%	1	33,3	100,3%	-	-
FELD.02.05	1	176,0	58,6%	223	909,3	303,0%	-	-	-	-	-
FELD.02.08	1	40,0	46,4%	99	111,2	129,0%	12	18,7	21,7%	-	-
FELD.02.10	1	80,0	77,7%	-	-	-	-	-	-	-	-

FELD.02.01 – EFEKTYWNOŚĆ ENERGETYCZNA
 FELD.02.04 – BUDYNKI PASYWNE
 FELD.02.05 – ODNAWIALNE ŹRÓDŁA ENERGII

FELD.02.08 – DOSTOSOWANIE DO ZMIAN KLIMATU, ZAPOBIEGANIE KLĘSKOM I KATASTROFOM
 FELD.02.10 – GOSPODARKA WODNO-ŚCIEKOWA – AGLOMERACJE 10-15 TYS. RLM

PRIORYTET 2 - FUNDUSZE EUROPEJSKIE DLA ZIELONEGO ŁÓDZKIEGO (2/2)

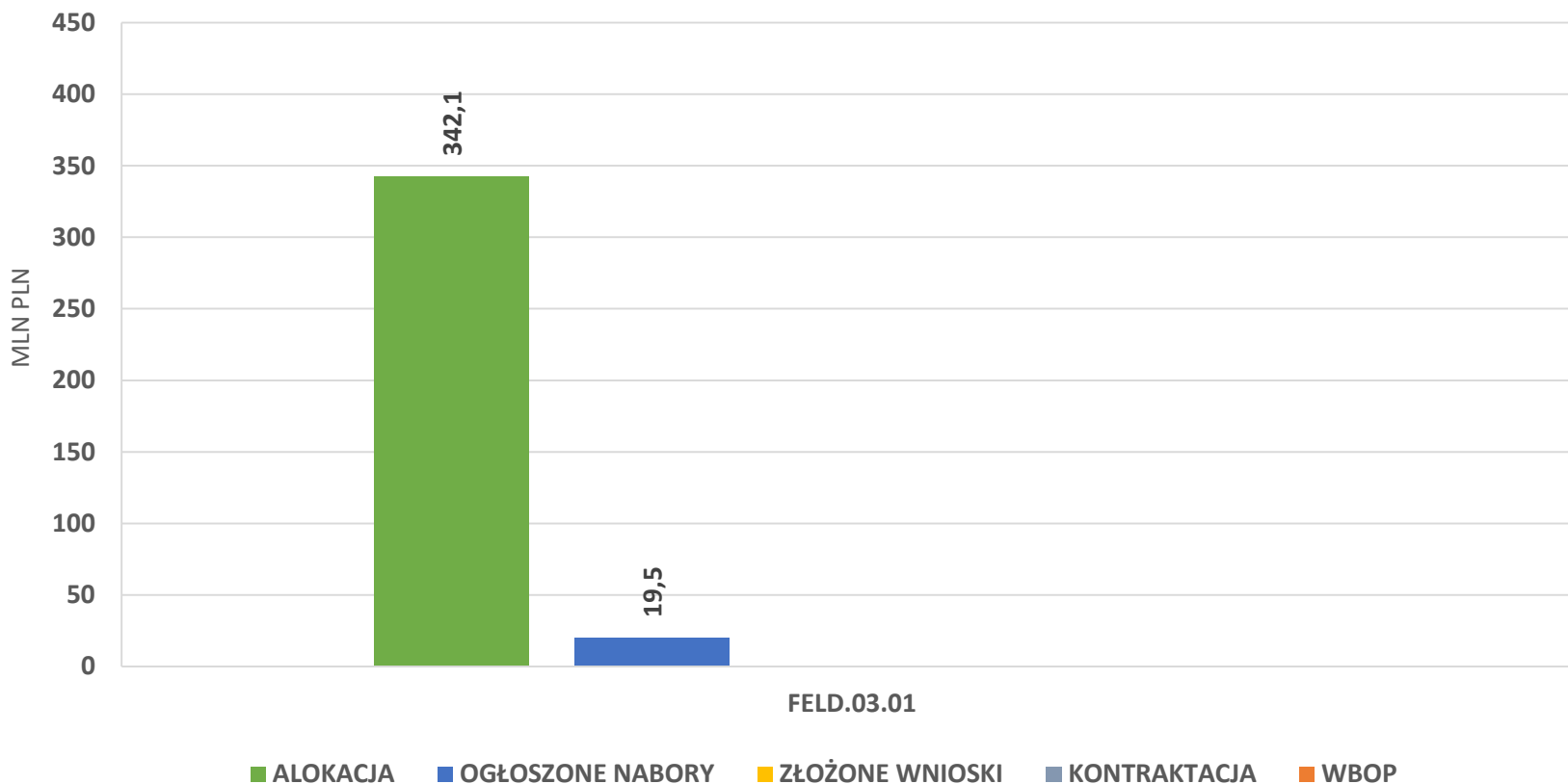


KOD DZIAŁANIA	OGŁOSZONE NABORY			ZŁOŻONE WNIOSKI			KONTRAKTACJA			WBOP	
	LICZBA NABORÓW	WKŁAD UE [MLN PLN]	% ALOKACJI	LICZBA WNIOSKÓW	SZACOWANY WKŁAD UE [MLN PLN]	% ALOKACJI	LICZBA UMÓW	WKŁAD UE [MLN PLN]	% ALOKACJI	WKŁAD UE [MLN PLN]	% ALOKACJI
FELD.02.11	-	-	-	-	-	-	-	-	-	-	-
FELD.02.12	1	25,0	76,0%	-	-	-	-	-	-	-	-
FELD.02.13	2	169,0	74,8%	13	43,2	19,1%	10	37,2	16,5%	-	-
FELD.02.15	1	4,7	3,0%	1	4,4	2,8%	1	4,4	2,8%	-	-
FELD.02.17	1	41,7	65,7%	1	41,7	65,7%	-	-	-	-	-

FELD.02.11 – GOSPODARKA WODNO-ŚCIEKOWA – AGLOMERACJE 2-10 TYS. RLM
 FELD.02.12 – GOSPODAROWANIE WODĄ
 FELD.02.13 – GOSPODARKA O OBIEGU ZAMKNIĘTYM

FELD.02.15 – BIORÓŻNORODNOŚĆ
 FELD.02.17 – OCHRONA PRZYRODY

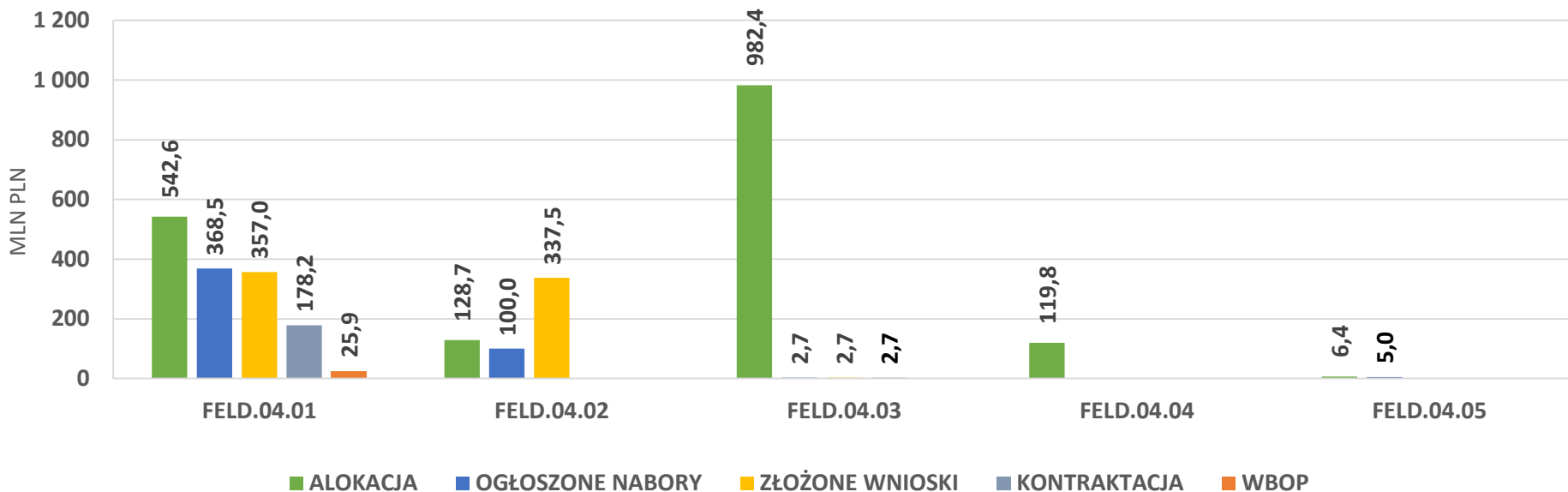
PRIORYTET 3 - FUNDUSZE EUROPEJSKIE DLA MOBILNEGO ŁÓDZKIEGO



KOD DZIAŁANIA	OGŁOSZONE NABORY			ZŁOŻONE WNIOSKI			KONTRAKTACJA			WBOP	
	LICZBA NABORÓW	WKŁAD UE [MLN PLN]	% ALOKACJI	LICZBA WNIOSKÓW	SZACOWANY WKŁAD UE [MLN PLN]	% ALOKACJI	LICZBA UMÓW	WKŁAD UE [MLN PLN]	% ALOKACJI	WKŁAD UE [MLN PLN]	% ALOKACJI
FELD.03.01	1	19,5	5,7%	-	-	-	-	-	-	-	-

FELD.03.01 – MOBILNOŚĆ MIEJSKA

PRIORYTET 4 - FUNDUSZE EUROPEJSKIE DLA LEPIEJ POŁĄCZONEGO ŁÓDZKIEGO

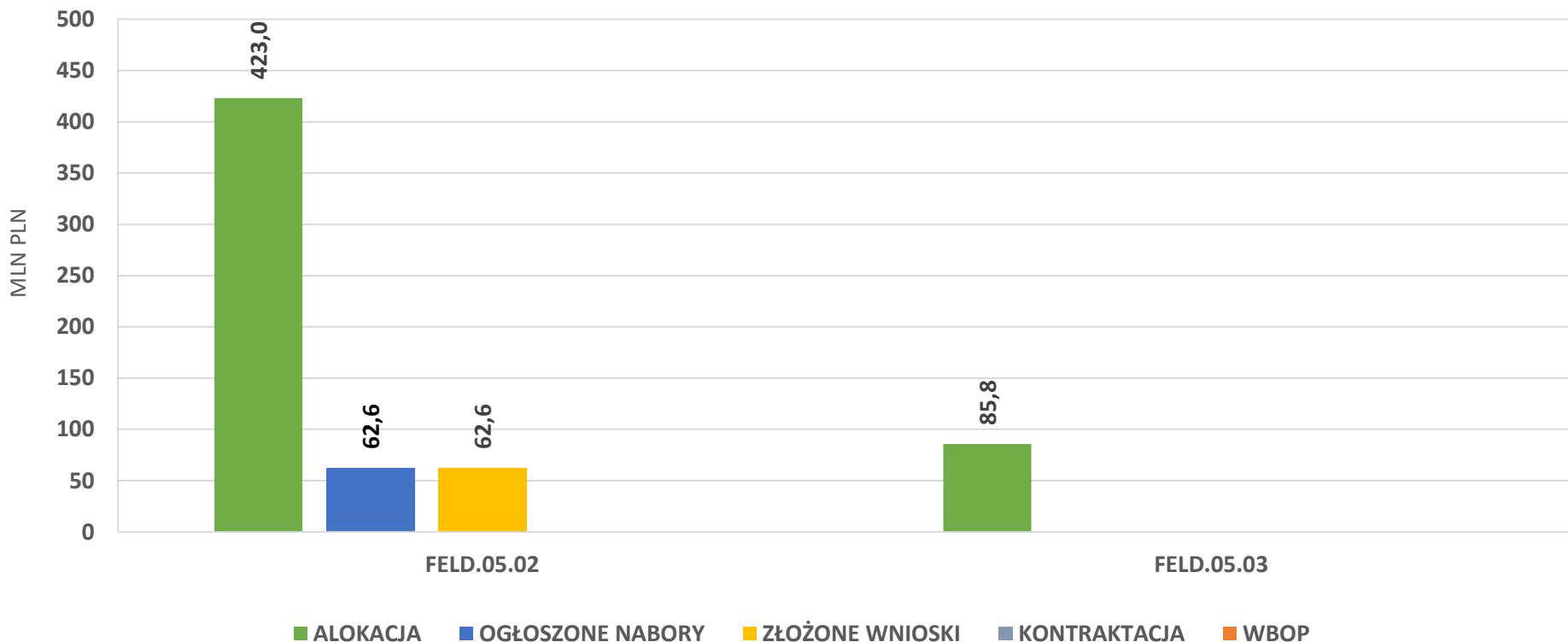


KOD DZIAŁANIA	OGŁOSZONE NABORY			ZŁOŻONE WNIOSKI			KONTRAKTACJA			WBOP	
	LICZBA NABORÓW	WKŁAD UE [MLN PLN]	% ALOKACJI	LICZBA WNIOSKÓW	SZACOWANY WKŁAD UE [MLN PLN]	% ALOKACJI	LICZBA UMÓW	WKŁAD UE [MLN PLN]	% ALOKACJI	WKŁAD UE [MLN PLN]	% ALOKACJI
FELD.04.01	11	368,5	67,9%	11	357,0	65,8%	6	178,2	32,8%	25,9	4,8%
FELD.04.02	1	100,0	77,7%	46	337,5	262,2%	-	-	-	-	-
FELD.04.03	1	2,7	0,3%	1	2,7	0,3%	1	2,7	0,3%	-	-
FELD.04.04	-	-	-	-	-	-	-	-	-	-	-
FELD.04.05	1	5,0	78,1%	-	-	-	-	-	-	-	-

FELD.04.01 – DROGI WOJEWÓDZKIE
 FELD.04.02 – DROGI LOKALNE
 FELD.04.03 – TRANSPORT KOLEJOWY

FELD.04.04 – PUBLICZNY TRANSPORT POZAMIEJSKI
 FELD.04.05 – INFRASTRUKTURA PALIW ALTERNATYWNYCH

PRIORYTET 5 - FUNDUSZE EUROPEJSKIE DLA ROZWOJU LOKALNEGO W ŁÓDZKIEM

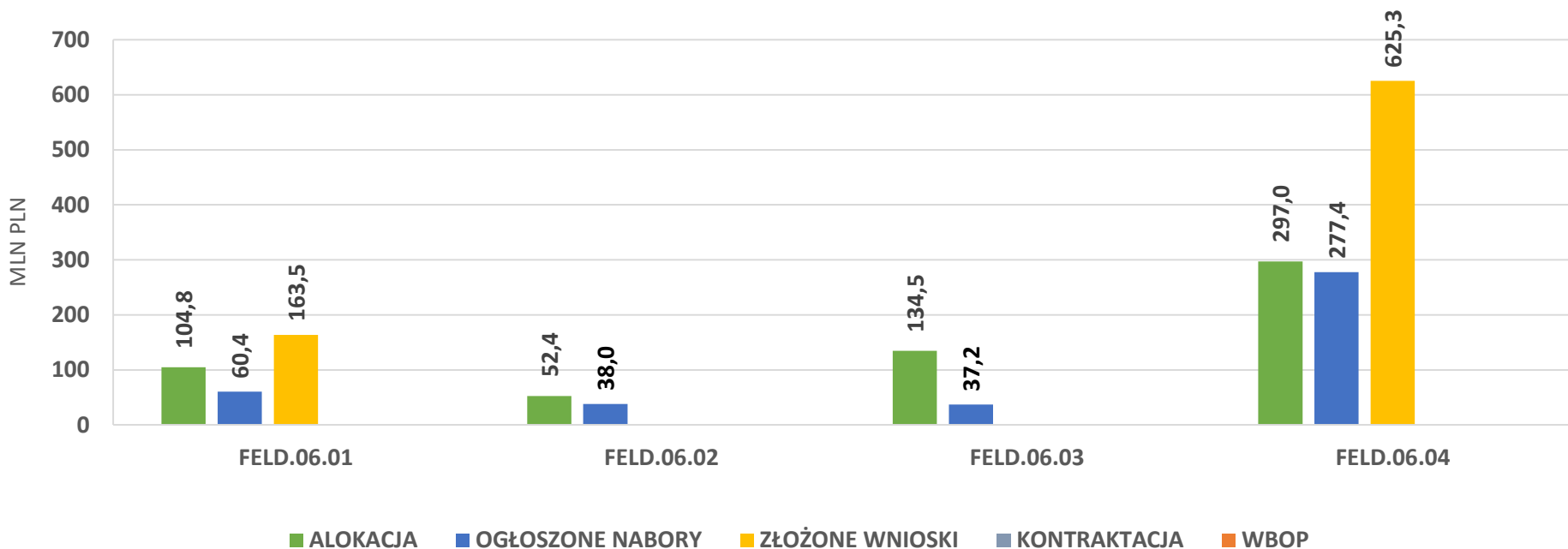


KOD DZIAŁANIA	OGŁOSZONE NABORY			ZŁOŻONE WNIOSKI			KONTRAKTACJA			WBOP	
	LICZBA NABORÓW	WKŁAD UE [MLN PLN]	% ALOKACJI	LICZBA WNIOSKÓW	SZACOWANY WKŁAD UE [MLN PLN]	% ALOKACJI	LICZBA UMÓW	WKŁAD UE [MLN PLN]	% ALOKACJI	WKŁAD UE [MLN PLN]	% ALOKACJI
FELD.05.02	1	62,6	14,8%	1	62,6	14,8%	-	-	-	-	-
FELD.05.03	-	-	-	-	-	-	-	-	-	-	-

FELD.05.02 – REWITALIZACJA OBSZARÓW MIEJSKICH

FELD.05.03 – REWITALIZACJA OBSZARÓW WIEJSKICH

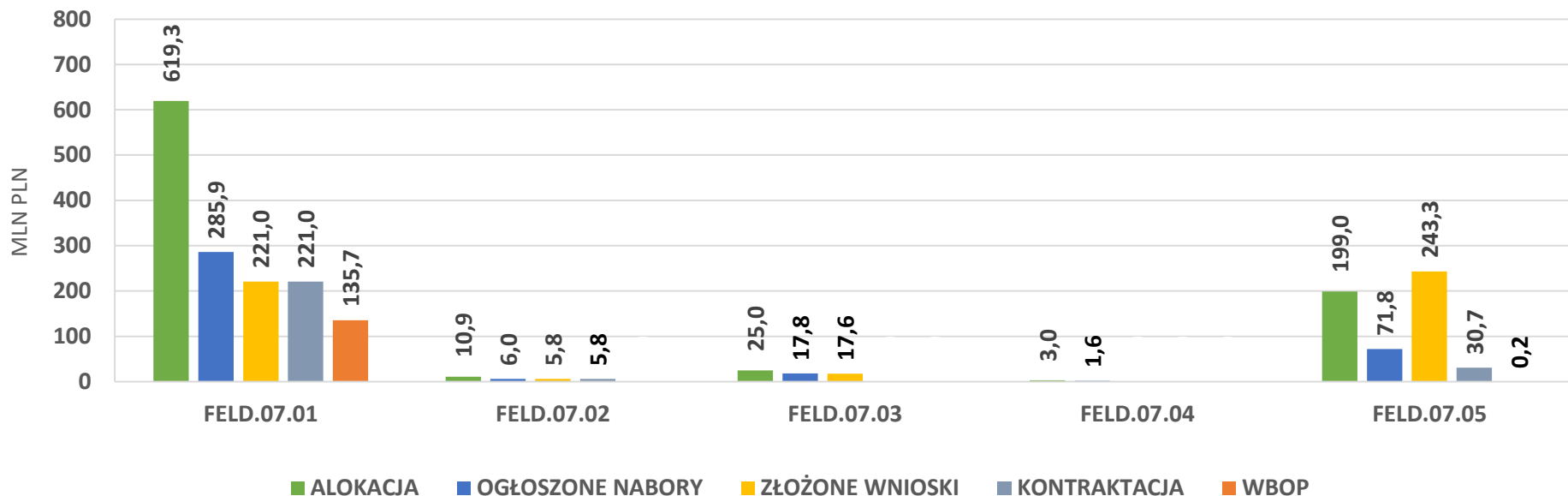
PRIORYTET 6 - FUNDUSZE EUROPEJSKIE DLA ŁÓDZKIEGO PRZYJAZNEGO MIESZKAŃCOM



KOD DZIAŁANIA	OGŁOSZONE NABORY			ZŁOŻONE WNIOSKI			KONTRAKTACJA			WBOP	
	LICZBA NABORÓW	WKŁAD UE [MLN PLN]	% ALOKACJI	LICZBA WNIOSKÓW	SZACOWANY WKŁAD UE [MLN PLN]	% ALOKACJI	LICZBA UMÓW	WKŁAD UE [MLN PLN]	% ALOKACJI	WKŁAD UE [MLN PLN]	% ALOKACJI
FELD.06.01	2	60,4	57,6%	32	163,5	156,0%	-	-	-	-	-
FELD.06.02	1	38,0	72,5%	-	-	-	-	-	-	-	-
FELD.06.03	1	37,2	27,7%	-	-	-	-	-	-	-	-
FELD.06.04	3	277,4	93,4%	78	625,3	210,5%	-	-	-	-	-

FELD.06.01 – INFRASTRUKTURA EDUKACYJNA
 FELD.06.02 – INFRASTRUKTURA SPOŁECZNA
 FELD.06.03 – INFRASTRUKTURA ZDROWOTNA
 FELD.06.04 – KULTURA I TURYSTYKA

PRIORYTET 7 - FUNDUSZE EUROPEJSKIE DLA ZATRUDNIENIA I INTEGRACJI W ŁÓDZKIEM (1/2)

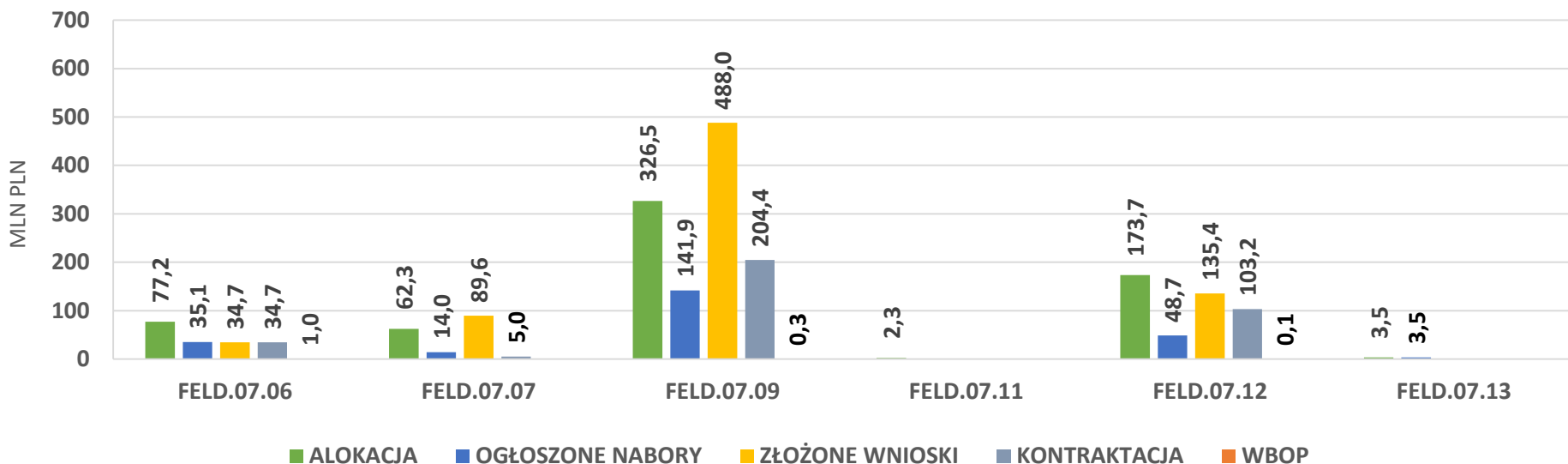


KOD DZIAŁANIA	OGŁOSZONE NABORY			ZŁOŻONE WNIOSKI			KONTRAKTACJA			WBOP	
	LICZBA NABORÓW	Wkład UE [MLN PLN]	% ALOKACJI	LICZBA WNIOSKÓW	SZACOWANY Wkład UE [MLN PLN]	% ALOKACJI	LICZBA UMÓW	Wkład UE [MLN PLN]	% ALOKACJI	Wkład UE [MLN PLN]	% ALOKACJI
FELD.07.01	2	285,9	46,2%	25	221,0	35,7%	25	221,0	35,7%	135,7	21,9%
FELD.07.02	1	6,0	55,0%	1	5,8	53,2%	1	5,8	53,2%	-	-
FELD.07.03	1	17,8	71,2%	1	17,6	70,4%	-	-	-	-	-
FELD.07.04	1	1,6	53,3%	-	-	-	-	-	-	-	-
FELD.07.05	5	71,8	36,1%	222	243,3	122,3%	22	30,7	15,4%	0,2	0,1%

FELD.07.01 – AKTYWIZACJA ZAWODOWA – PUP
 FELD.07.02 – AKTYWIZACJA ZAWODOWA – OHP
 FELD.07.03 – AKTYWIZACJA ZAWODOWA – WUP

FELD.07.04 – KADRY PSZ
 FELD.07.05 – INTEGRACJA I SPOŁECZEŃSTWO OBYWATELSKIE

PRIORYTET 7 - FUNDUSZE EUROPEJSKIE DLA ZATRUDNIENIA I INTEGRACJI W ŁÓDZKIEM (2/2)



KOD DZIAŁANIA	OGŁOSZONE NABORY			ZŁOŻONE WNIOSKI			KONTRAKTACJA			WBOP	
	LICZBA NABORÓW	WKŁAD UE [MLN PLN]	% ALOKACJI	LICZBA WNIOSKÓW	SZACOWANY WKŁAD UE [MLN PLN]	% ALOKACJI	LICZBA UMÓW	WKŁAD UE [MLN PLN]	% ALOKACJI	WKŁAD UE [MLN PLN]	% ALOKACJI
FELD.07.06	1	35,1	45,5%	4	34,7	44,9%	4	34,7	44,9%	1,0	1,3%
FELD.07.07	1	14,0	22,5%	84	89,6	143,8%	5	5,0	8,0%	-	-
FELD.07.09	3	141,9	43,5%	129	488,0	149,5%	17	204,4	62,6%	0,3	0,1%
FELD.07.11	-	-	-	-	-	-	-	-	-	-	-
FELD.07.12	2	48,7	28,0%	61	135,4	78,0%	38	103,2	59,4%	0,1	0,1%
FELD.07.13	1	3,5	100,0%	-	-	-	-	-	-	-	-

FELD.07.06 – EKONOMIA SPOŁECZNA

FELD.07.07 – INTEGRACJA OBYWATELI PAŃSTW TRZECICH

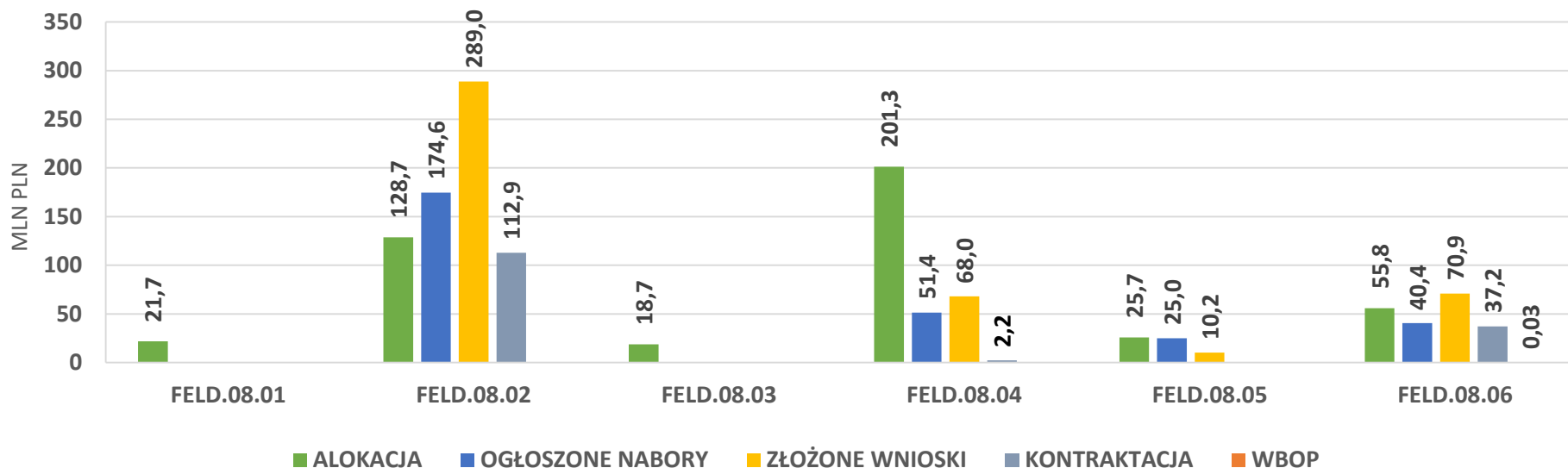
FELD.07.09 – USŁUGI SPOŁECZNE I ZDROWOTNE

FELD.07.11 – PROFILAKTYKA ZDROWOTNA I STANDARDY DOSTĘPNOŚCI

FELD.07.12 – USŁUGI NA RZECZ RODZINY

FELD.07.13 – WŁĄCZENIE SPOŁECZNE

PRIORYTET 8 - FUNDUSZE EUROPEJSKIE DLA EDUKACJI I KADR W ŁÓDZKIEM (1/2)



KOD DZIAŁANIA	OGŁOSZONE NABORY			ZŁOŻONE WNIOSKI			KONTRAKTACJA			WBOP	
	LICZBA NABORÓW	WKŁAD UE [MLN PLN]	% ALOKACJI	LICZBA WNIOSKÓW	SZACOWANY WKŁAD UE [MLN PLN]	% ALOKACJI	LICZBA UMÓW	WKŁAD UE [MLN PLN]	% ALOKACJI	WKŁAD UE [MLN PLN]	% ALOKACJI
FELD.08.01	-	-	-	-	-	-	-	-	-	-	-
FELD.08.02	2	174,6	135,7%	19	289,0	224,6%	6	112,9	87,7%	-	-
FELD.08.03	-	-	-	-	-	-	-	-	-	-	-
FELD.08.04	3	51,4	25,5%	92	68,0	33,8%	3	2,2	1,1%	-	-
FELD.08.05	2	25,0	97,3%	14	10,2	39,7%	-	-	-	-	-
FELD.08.06	1	40,4	72,4%	125	70,9	127,1%	65	37,2	66,7%	0,03	0,1%

FELD.08.01 – WZMOCNIENIE RÓWNOŚCI PŁCI

FELD.08.02 – USŁUGI ROZWOJOWE DLA PRACOWNIKÓW

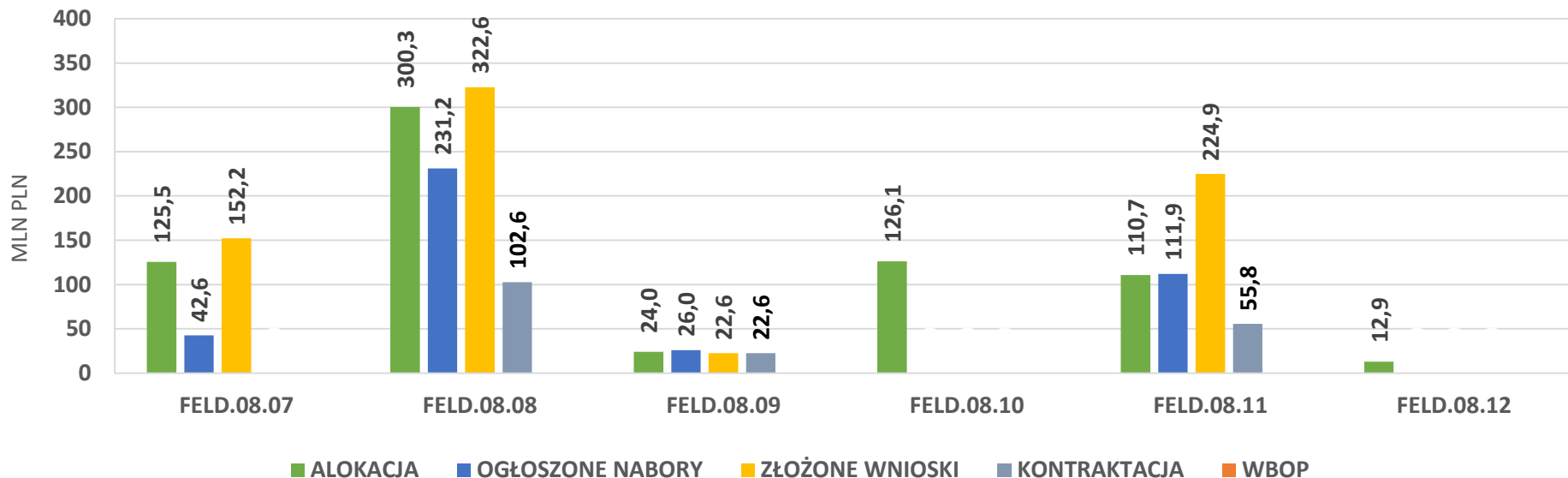
FELD.08.03 – OUTPLACEMENT

FELD.08.04 – ZDROWY PRACOWNIK

FELD.08.05 – POPRAWA ORGANIZACJI PRACY

FELD.08.06 – EDUKACJA PRZEDSZKOLNA

PRIORYTET 8 - FUNDUSZE EUROPEJSKIE DLA EDUKACJI I KADR W ŁÓDZKIEM (2/2)

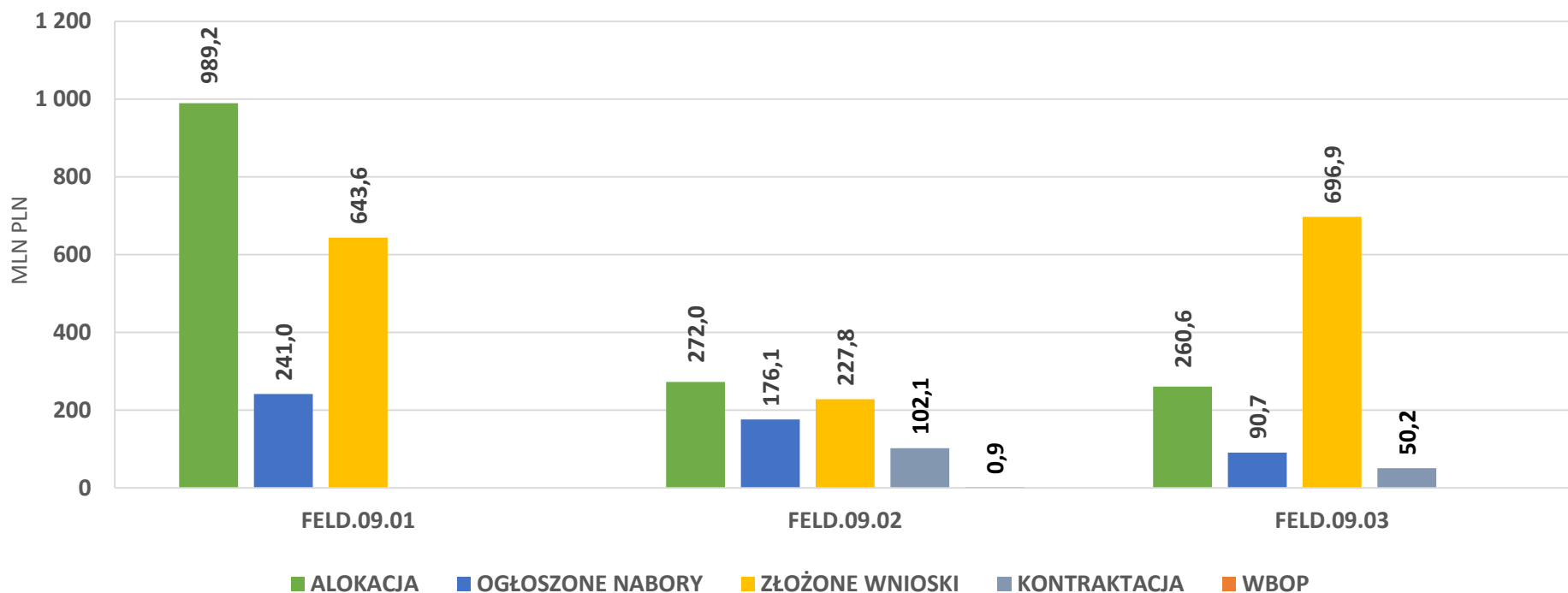


KOD DZIAŁANIA	OGŁOSZONE NABORY			ZŁOŻONE WNIOSKI			KONTRAKTACJA			WBOP	
	LICZBA NABORÓW	WKŁAD UE [MLN PLN]	% ALOKACJI	LICZBA WNIOSKÓW	SZACOWANY WKŁAD UE [MLN PLN]	% ALOKACJI	LICZBA UMÓW	WKŁAD UE [MLN PLN]	% ALOKACJI	WKŁAD UE [MLN PLN]	% ALOKACJI
FELD.08.07	1	42,6	33,9%	240	152,2	121,3%	-	-	-	-	-
FELD.08.08	2	231,2	77,0%	187	322,6	107,4%	60	102,6	34,2%	-	-
FELD.08.09	1	26,0	108,3%	1	22,6	94,2%	1	22,6	94,2%	-	-
FELD.08.10	-	-	-	-	-	-	-	-	-	-	-
FELD.08.11	1	111,9	101,1%	18	224,9	203,2%	4	55,8	50,4%	-	-
FELD.08.12	-	-	-	-	-	-	-	-	-	-	-

FELD.08.07 – KSZTAŁCENIE OGÓLNE
 FELD.08.08 – KSZTAŁCENIE ZAWODOWE
 FELD.08.09 – KSZTAŁCENIE ZAWODOWE – STYPENDIA

FELD.08.10 – EDUKACJA WŁĄCZAJĄCA
 FELD.08.11 – USŁUGI ROZWOJOWE DLA OSÓB DOROSŁYCH
 FELD.08.12 – AKTYWNOŚĆ EDUKACYJNA

PRIORYTET 9 - FUNDUSZE EUROPEJSKIE DLA ŁÓDZKIEGO W TRANSFORMACJI



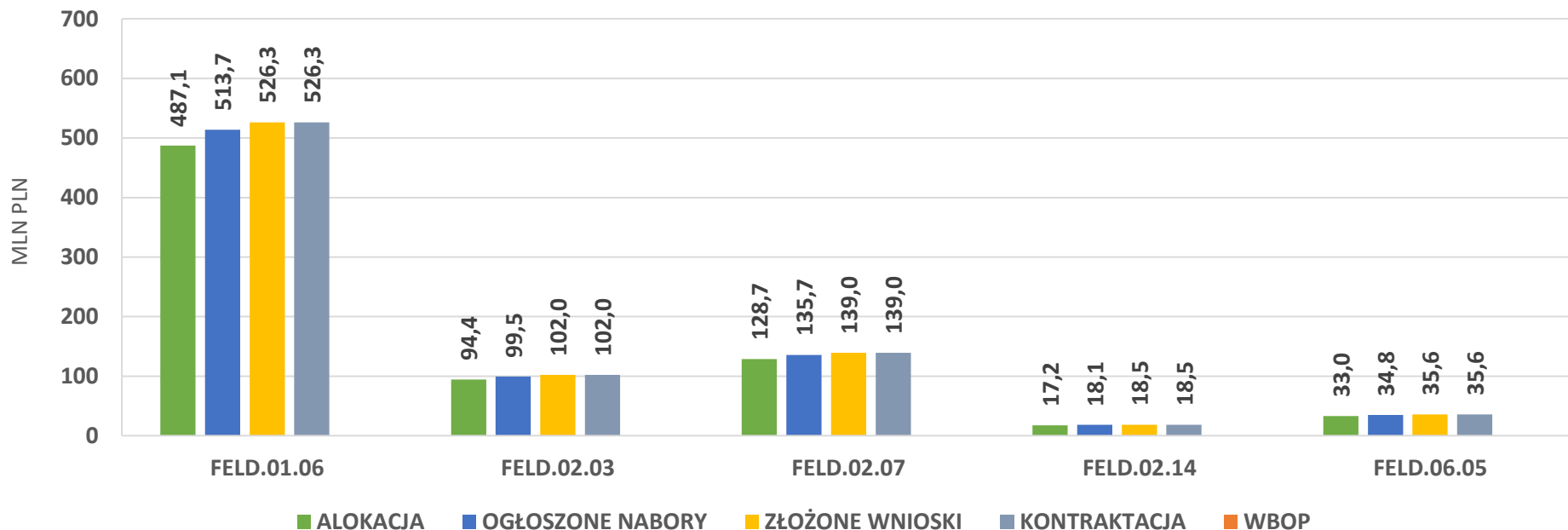
KOD DZIAŁANIA	OGŁOSZONE NABORY			ZŁOŻONE WNIOSKI			KONTRAKTACJA			WBOP	
	LICZBA NABORÓW	WKŁAD UE [MLN PLN]	% ALOKACJI	LICZBA WNIOSKÓW	SZACOWANY WKŁAD UE [MLN PLN]	% ALOKACJI	LICZBA UMÓW	WKŁAD UE [MLN PLN]	% ALOKACJI	WKŁAD UE [MLN PLN]	% ALOKACJI
FELD.09.01	5	241,0	24,4%	253	643,6	65,1%	-	-	-	-	-
FELD.09.02	5	176,1	64,7%	45	227,8	83,8%	16	102,1	37,5%	0,9	0,3%
FELD.09.03	1	90,7	34,8%	58	696,9	267,4%	6	50,2	19,3%	-	-

FELD.09.01 – GOSPODARKA W TRANSFORMACJI

FELD.09.02 – SPOŁECZEŃSTWO W TRANSFORMACJI

FELD.09.03 – PRZESTRZEŃ W TRANSFORMACJI

INSTRUMENTY FINANSOWE



KOD DZIAŁANIA	OGŁOSZONE NABORY			ZŁOŻONE WNIOSKI			KONTRAKTACJA			WBOP	
	LICZBA NABORÓW	WKŁAD UE [MLN PLN]	% ALOKACJI	LICZBA WNIOSKÓW	SZACOWANY WKŁAD UE [MLN PLN]	% ALOKACJI	LICZBA UMÓW	WKŁAD UE [MLN PLN]	% ALOKACJI	WKŁAD UE [MLN PLN]	% ALOKACJI
FELD.01.06	1	513,7	105,5%	1	526,3	108,0%	1	526,3	108,0%	-	-
FELD.02.03	1	99,5	105,4%	1	102,0	108,1%	1	102,0	108,1%	-	-
FELD.02.07	1	135,7	105,4%	1	139,0	108,0%	1	139,0	108,0%	-	-
FELD.02.14	1	18,1	105,2%	1	18,5	107,6%	1	18,5	107,6%	-	-
FELD.06.05	1	34,8	105,5%	1	35,6	107,9%	1	35,6	107,9%	-	-

FELD.01.06 – INWESTYCJE W MŚP – IF
 FELD.02.03 – EFEKTYWNOŚĆ ENERGETYCZNA – IF
 FELD.02.07 – ODNAWIALNE ŹRÓDŁA ENERGII – IF

FELD.02.14 – GOSPODARKA O OBIEGU ZAMKNIĘTYM – IF
 FELD.06.05 – KULTURA I TURYSTYKA – IF

ZINTEGROWANE INSTRUMENTY TERYTORIALNE

ALOKACJA NA ZIT - 289 947 817 EUR (OK . 1 243,9 MLN PLN; 10,6% ALOKACJI PROGRAMU)

ALOKACJA PRZEZNACZONA DLA NASTĘPUJĄCYCH ZWIĄZKÓW ZIT:

- ❖ **ZIT ŁÓDZKI OBSZAR METROPOLITALNY - 161 096 816 EUR (OK. 691,1 MLN PLN; 55,6% ALOKACJI ZIT);**
- ❖ **ZIT SIERADZ – ZDUŃSKA WOLA – ŁASK - 51 795 496 EUR (OK. 222,2 MLN PLN; 17,9% ALOKACJI ZIT);**
- ❖ **ZIT TOMASZÓW MAZOWIECKI – OPOCZNO - 35 214 282 EUR (OK. 151,1 MLN PLN; 12,1 % ALOKACJI ZIT);**
- ❖ **ZIT RADOMSKO – PIOTRKÓW TRYBUNALSKI – BEŁCHATÓW - 41 841 223 EUR (OK. 179,5 MLN PLN; 14,4 % ALOKACJI ZIT).**

WSPARCIE PRZEZNACZONE NA:

- EFEKTYWNOŚĆ ENERGETYCZNĄ;**
- ODNAWIALNE ŹRÓDŁA ENERGII;**
- DOSTOSOWANIE DO ZMIAN KLIMATU,
ZAPOBIEGANIU KLĘSKOM I KATASTROFOM;**
- BIORÓDNOŚĆ;**
- OCHRONĘ PRZYRODY;**
- MOBLINOŚĆ MIEJSKĄ;**
- KULTURĘ I TURYSTYKĘ;**
- INTEGRACJE OBYWATELI PAŃSTW
TRZECICH;**
- USŁUGI SPOŁECZNE I ZDROWOTNE;**
- WŁĄCZENIE SPOŁECZNE.**

PIERWSZE NABORY PLANOWANE NA IV KWARTAŁ BR. (ZIT ŁÓDZKI OBSZAR METROPOLITALNY)